

FOLIA PHARMACOTHERAPEUTICA AOÛT 2022

INTRO: Ce mois-ci dans les Folia

ARTICLES

Nouveautés 2016 : état de la question 5 ans plus tard

Complexe sacubitril/valsartan complexe, propranolol sirop, vernakalant, alirocumab et évolocumab, acide acétylsalicylique + atorvastatine + ramipril, édoxaban, linaclotide, olodatérol, dulaglutide, dapagliflozine, dapagliflozine + metformine et empagliflozine + metformine, tolvaptan, palipéridone pour injection trimestrielle, safinamide, cannabinoïdes, vaccin 9-valent contre le HPV, mépolizumab, aprémilast, ildarucizumab, liraglutide (dans l'obésité), ivacaftor + lumacaftor

Influenza 2022-2023 : vaccins et médicaments antiviraux

Comme chaque année, cet article s'intéresse aux vaccins contre l'influenza et aux médicaments antiviraux dans le traitement de la grippe. Il n'y a guère de nouveautés importantes à signaler cette année.

BON À SAVOIR

Les RCP et les notices sur notre site web : ce qui a changé





Pour les médicaments autorisés selon la « procédure centralisée », le RCP et la notice ont été regroupés dans un seul document accessible via le symbole de la "grande gélule bleue ».

AUDITORIUM

Nouveau Folia Quiz : Contraception hormonale

Nouvel e-learning : Consommation d'opioïdes et douleur chronique

INFORMATIONS RÉCENTES: juillet 2022 : nouveautés, arrêts et interruptions de commercialisation, autres modifications

-  **Nouveautés en première ligne**
 - vaccin antipneumococcique conjugué 15-valent (Vaxneuvance®▼) et 20-valent (Apexxnar®▼)
-  **Nouveautés en médecine spécialisée**
 - abrocitinib (Cibinqo®▼)
-  **Nouveautés en oncologie**
 - pémgatinib (Pemazyre®▼)
-  **Suppressions et interruptions de commercialisation (>1 an)**
 - abacavir + lamivudine + zidovudine (Trizivir®)
 - alizapride oral (Litican®)
 - céfadroxil sirop (Duracef®)
 - éprosartan (Teveten®)
 - saxagliptine + metformine (Komboglyze®)
 - siméticone + aluminium (Maalox Antacid + Antigas®)

Autres modifications

- Direct Healthcare Professional Communications
- Programmes d'usage compassionnel et programmes médicaux d'urgence

PHARMACOVIGILANCE

Pholcodine : adaptation du RCP concernant le risque d'abus et d'hypersensibilité croisée avec les anesthésiques paralysants neuromusculaires (curares)

Suite à l'évaluation des dernières données de sécurité, le Comité européen de pharmacovigilance (PRAC) de l'Agence européenne des médicaments (EMA) a décidé d'une mise à jour des RCP et notices des médicaments contenant de la pholcodine pour y ajouter le risque d'abus et d'hypersensibilité croisée avec les anesthésiques paralysants neuromusculaires.

Ce mois-ci dans les Folia

Chaque année, nous revoyons les données qui concernent le profil d'efficacité et d'innocuité de médicaments mis sur le marché cinq ans plus tôt. L'utilisation et le positionnement de plusieurs de ces médicaments évoluent et parfois de nouvelles études ont été publiées. Nous rediscutons les données qui concernent par exemple l'aprémilast, le vernakalant, les inhibiteurs de PCSK9 alirocumab et évolocumab, ...

Les mesures de précaution prises au cours de la pandémie due au coronavirus ont très fortement réduit le nombre de cas de grippe au cours de la saison 2021-22. Il n'en sera peut-être plus de même en 2022-23. Il est fortement recommandé de vacciner contre la grippe les groupes cibles classiquement proposés, en accordant la plus grande priorité aux personnes à risque de complications liées à la grippe.

Dans la rubrique Pharmacovigilance, nous rapportons des données de sécurité nouvelles concernant la pholcodine, antitussif apparenté aux opioïdes.

Nouveautés 2016 : état de la question 5 ans plus tard

Le présent article propose une mise à jour des connaissances concernant le profil d'efficacité et d'innocuité d'un certain nombre de médicaments mis sur le marché en 2016. Nous avons sélectionné pour cet article les médicaments qui ont un impact dans la pratique générale. Les médicaments suivants sont abordés :

Complexe sacubitril/valsartan

Le CBIP estime que le complexe sacubitril/valsartan peut offrir une plus-value en remplacement d'un traitement par un IECA ou un sartan. Ceci a uniquement été documenté dans une population de patients plutôt jeunes et peu symptomatiques, atteints d'insuffisance cardiaque à fraction d'éjection réduite et dont les symptômes persistaient sous traitement par un β -bloquant et un IECA ou un sartan.

Propranolol sirop

Le CBIP estime que le propranolol sous forme de sirop est un traitement efficace de l'hémangiome infantile prolifératif nécessitant un traitement systémique. Bien que le profil d'innocuité semble acceptable, une vigilance permanente à l'égard des effets indésirables potentiellement sévères (hypotension, bradycardie, hypoglycémie) est de mise tout au long du traitement.

Vernakalant

Le CBIP estime que, lorsque le rétablissement du rythme sinusal est indiqué dans la fibrillation auriculaire (*rhythm control*), il n'est pas prouvé que le vernakalant apporte une plus-value par rapport à la cardioversion électrique ou d'autres médicaments utilisés pour le rétablissement du rythme sinusal.

Alirocumab et évolocumab

Le CBIP estime qu'étant donné leur bénéfice modeste sur les critères d'évaluation cardiovasculaires et leur coût élevé, les inhibiteurs de la PCSK9 n'occupent qu'une place très limitée dans la prévention cardiovasculaire secondaire chez certains patients présentant un risque cardiovasculaire très élevé. L'efficacité et la sécurité à long terme ne sont pas encore suffisamment connues.

Association fixe d'acide acétylsalicylique + atorvastatine + ramipril

Le CBIP estime qu'une association fixe dans la prévention cardio-vasculaire *secondaire* peut être proposée à des patients contrôlés avec chacun des composants, dans le but d'améliorer l'observance thérapeutique. En revanche, l'utilisation d'associations fixes dans la prévention cardio-vasculaire dans le cadre d'une stratégie (généralisée) de prévention *primaire* n'est pas justifiée dans notre population occidentale.

Edoxaban

Le CBIP estime que, dans le groupe des AOD, il n'existe pas d'arguments pour préférer l'édoxaban aux autres AOD.

Linaclotide

Le CBIP estime que la place du linaclotide dans le traitement du syndrome de l'intestin irritable modéré à sévère associé à de la constipation reste incertaine. Il n'a toujours pas été comparé aux autres traitements disponibles dans cette indication.

Olodatérol

Le CBIP estime que la place de l'olodatérol dans le traitement de la BPCO, en monothérapie ou en association avec le tiotropium, est similaire à celle des autres bêta₂-mimétiques à longue durée d'action inhalés (LABA).

Dulaglutide

Le CBIP estime que le dulaglutide a démontré un modeste bénéfice cardiovasculaire dans une population de patients diabétiques de type 2 représentative de la première ligne. Il n'y a pas d'argument de sécurité qui différencie le dulaglutide des autres molécules de sa classe.

Dapagliflozine

Le CBIP estime qu'il est difficile de positionner la dapagliflozine au sein de la classe des gliflozines, dans le traitement du diabète de type 2. La place de la dapagliflozine dans le traitement de l'insuffisance cardiaque et la maladie rénale chronique reste à déterminer, notamment par rapport aux autres traitements de deuxième ligne dans ces indications.

Associations fixes : dapagliflozine + metformine et empagliflozine + metformine

Le CBIP estime que le bénéfice possible, avec les associations fixes, en termes d'observance du traitement doit être mis en balance avec les possibilités limitées d'adaptation de la dose, et le risque d'effets indésirables.

Tolvaptan

Le CBIP estime que la place du tolvaptan dans le traitement de la polykystose rénale autosomique dominante reste incertaine. Son bénéfice n'a toujours pas été établi sur des critères cliniques pertinents et il expose à des effets indésirables fréquents ou potentiellement graves.

Palipéridone pour injection trimestrielle

Le CBIP estime que l'administration intramusculaire trimestrielle (et semestrielle) de la palipéridone peut présenter des avantages en matière d'observance thérapeutique. En revanche, les possibilités d'adaptation posologique sont réduites, ce qui ne favorise pas le suivi régulier de l'état clinique. Les préparations dépôt de la palipéridone sont six fois plus chères que leur équivalent oral. Des études randomisées, comparatives directes à long terme sont nécessaires, non seulement par rapport à d'autres formes d'administration, mais aussi à d'autres antipsychotiques, afin de mieux pouvoir évaluer les coûts et les bénéfices des diverses options médicamenteuses dans le traitement d'entretien de la schizophrénie.

Safinamide

Le CBIP estime que la place du safinamide dans le traitement de la maladie de Parkinson reste incertaine vu le manque de données comparatives avec les deux autres inhibiteurs de la MAO-B et avec les autres antiparkinsoniens.

Cannabinoïdes

Le CBIP reste d'avis que, vu le manque de preuves rigoureuses d'efficacité et le manque de connaissances concernant les effets indésirables au long terme surtout, le Sativex® n'est pas un traitement de premier choix pour les symptômes liés à la spasticité chez les patients atteints de la sclérose en plaques (seule indication dans le RCP).

Vaccin 9-valent contre le HPV

Le CBIP estime que Gardasil 9® (HPV9) a une place dans la prévention du cancer du col de l'utérus et des verrues anogénitales. Il faut attendre les données sur une plus-value éventuelle du HPV9 dans la prévention du cancer du col de l'utérus (et d'autres cancers liés au HPV) par rapport aux autres vaccins contre le HPV. Le HPV9, mais pas le HPV2, confère une protection contre les verrues anogénitales.

Mépolizumab

Le CBIP estime que la place du mépolizumab dans l'asthme sévère à éosinophiles et la polypose naso-sinusienne reste limitée aux patients avec formes sévères insuffisamment contrôlés sous traitement standard à dose optimale.

Aprémilast

Le CBIP est d'avis que la place de l'aprémilast dans le traitement du psoriasis n'est pas claire.

Cependant, l'administration orale peut présenter un avantage dans certaines situations.

Idarucizumab

L'idarucizumab est un antidote efficace et rapide du dabigatran. Il peut être utilisé en cas d'hémorragie sévère ou de chirurgie urgente, mais présente un risque supplémentaire d'événements thromboemboliques. Le CBIP considère qu'en l'absence d'études comparatives directes, il n'est pas clair si cet antidote présente un avantage par rapport au CCP (concentré de complexe prothrombinique).

Liraglutide (dans l'obésité)

Le CBIP estime que les bénéfices du liraglutide sur la perte de poids sont intéressants, même s'ils sont modestes, mais les données sur les événements cliniques associés à l'obésité et sur la sécurité d'usage à long terme à des doses plus élevées que dans le diabète font encore défaut. Le coût important doit également être pris en considération.

Ivacaftor + lumacaftor

Dans certaines formes de mucoviscidose, l'association d'ivacaftor + lumacaftor (Orkambi®) peut mener à une amélioration de la fonction pulmonaire (mesurée avec le VEMS) et à une réduction du nombre d'exacerbations bronchiques sévères chez les enfants de 2 à 12 ans. Le CBIP considère que la place exacte de cette association par rapport à l'association plus récente d'ivacaftor + tezacaftor (Symkevi®) n'est pas encore claire en raison de l'absence d'études comparatives directes.

Complexe sacubitril/valsartan (Entresto®, chapitre 1.3.2.)

Bien que le complexe sacubitril/valsartan n'ait été évalué chez des patients atteints **d'insuffisance cardiaque à fraction d'éjection réduite** que dans une seule étude menée parmi une population très sélectionnée, une indication assez large lui a été attribuée lors de l'enregistrement. Ces dernières années, aucune nouvelle étude de longue durée utilisant des critères d'évaluation forts n'a été publiée dans cette indication. Néanmoins, le produit occupe une place de plus en plus importante dans les directives cardiologiques spécialisées.

Une étude menée en 2019 chez des patients atteints d'**insuffisance cardiaque à fraction d'éjection préservée** n'a observé aucun bénéfice avec le complexe sacubitril/valsartan, par rapport au valsartan, en ce qui concerne le critère d'évaluation primaire composite incluant la mortalité cardiovasculaire et les hospitalisations pour cause d'insuffisance cardiaque. Pourtant, aux États-Unis (mais pas, ou pas encore, en Europe), l'indication a été étendue, sur la base d'analyses de sous-groupes, à tous les patients atteints d'insuffisance cardiaque avec fraction d'éjection « inférieure à la normale ».

Le CBIP estime que le complexe sacubitril/valsartan peut offrir une plus-value en remplacement d'un traitement par un IECA ou un sartan. Ceci a uniquement été documenté dans une population de patients plutôt jeunes et peu symptomatiques, atteints d'insuffisance cardiaque à fraction d'éjection réduite et dont les symptômes persistaient sous traitement par un β -bloquant et un IECA ou un sartan. Les preuves de l'efficacité et de la sécurité chez les patients insuffisants cardiaques en dehors de cette population sont insuffisantes.

Indications initiales et actuelles

Le complexe sacubitril/valsartan a été mis sur le marché en 2016 avec pour indication le traitement de l'insuffisance cardiaque chronique à fraction d'éjection réduite ($\leq 40\%$). En Europe, l'indication est inchangée depuis.

Le point sur l'efficacité

Insuffisance cardiaque à fraction d'éjection réduite

Lors de la mise sur le marché, nous avons déjà attiré l'attention sur le fait que les données relatives à l'efficacité du complexe sacubitril/valsartan en cas d'**insuffisance cardiaque à fraction d'éjection réduite** proviennent d'une étude randomisée, contrôlée, en double aveugle, menée dans une population très sélectionnée (l'étude PARADIGM-HF, voir Folia décembre 2016).



Il s'agissait de patients présentant une fraction d'éjection ≤ 35 %, en état stable sous traitement par un IECA ou un sartan et un β -bloquant (au moins 4 semaines de dose stable). Les patients étaient plutôt jeunes (64 ans en moyenne) et relativement peu symptomatiques (70 % des patients avaient des symptômes de classe II de la NYHA). Lors d'une phase de pré-inclusion séquentielle en simple aveugle, tant avec le complexe sacubitril/valsartan qu'avec le comparateur énalapril, environ 20 % des patients initialement sélectionnés ont quitté l'étude.

Le remplacement du traitement par un IECA ou un sartan par un traitement par le complexe sacubitril/valsartan s'est accompagné d'une diminution statistiquement significative de la mortalité cardiovasculaire et de la mortalité globale, ainsi que du nombre d'hospitalisations pour cause d'insuffisance cardiaque, par rapport à la poursuite du traitement par énalapril 10 mg deux fois par jour¹.

L'extrapolation des résultats de l'étude à la pratique quotidienne est compliquée en raison de cette population sélectionnée, mais aussi de l'utilisation, dans le groupe comparateur, d'une dose d'énalapril inférieure à la dose recommandée (les directives recommandent une dose quotidienne jusqu'à 40 mg d'énalapril) et de l'arrêt précoce de l'étude (une situation qui entraîne souvent une surestimation de l'effet du médicament étudié)²⁻⁴.

Malgré les limites de cette étude, le complexe sacubitril/valsartan a reçu l'indication « insuffisance cardiaque à fraction d'éjection réduite », en Europe comme aux États-Unis, sans aucune restriction. Depuis la publication de l'étude PARADIGM-HF, aucune nouvelle grande étude de longue durée à critères d'évaluation cardiovasculaires chez les patients atteints d'insuffisance cardiaque à fraction d'éjection réduite n'a été publiée.

Dans les directives spécialisées des sociétés de cardiologie européenne et américaine, le complexe sacubitril/valsartan s'est vu attribuer une place de plus en plus importante dans le traitement de l'insuffisance cardiaque à fraction d'éjection réduite ces dernières années^{5,6}. Malgré l'absence de nouvelles études, ces directives recommandent fortement le passage d'un traitement par IECA ou sartans à un traitement par le complexe sacubitril/valsartan pour tous les patients atteints d'insuffisance cardiaque à fraction d'éjection réduite chronique symptomatique.

En outre, selon ces directives, l'instauration d'un traitement par le complexe sacubitril/valsartan peut être envisagée chez les patients qui n'ont été traités auparavant ni par un IECA ni par un sartan. Ces directives reposent sur les résultats de l'étude PIONEER, une étude de courte durée (8 semaines) à critères d'évaluation intermédiaires (concentration sérique du NT-proBNP) chez les patients atteints d'insuffisance cardiaque aiguë décompensée. Dans cette étude, une partie des patients était atteinte d'insuffisance cardiaque *de novo* et n'avait donc pas été traitée par un IECA ni par un sartan précédemment et l'instauration d'un traitement par le complexe sacubitril/valsartan s'est avérée sûre à court terme chez ces patients⁷. Des données concernant l'efficacité et la sécurité à long terme manquent toutefois.

Les directives de première ligne du NHG et du NICE conservent le complexe sacubitril/valsartan pour la deuxième ligne, à instaurer par un spécialiste de l'insuffisance cardiaque chez les patients dont les symptômes persistent sous traitement stable par β -bloquants et un IECA ou un sartan (la population de l'étude PARADIGM-HF)^{8,9}. Les critères de remboursement en Belgique reflètent également les critères d'inclusion de l'étude PARADIGM-HF.

Insuffisance cardiaque à fraction d'éjection préservée (et fraction d'éjection légèrement réduite)

L'efficacité du complexe sacubitril/valsartan a également été étudiée chez les patients atteints d'insuffisance cardiaque à fraction d'éjection préservée (FE > 50 %). En 2019, les résultats de l'étude PARAGON, menée auprès de 4 822 patients atteints d'insuffisance cardiaque à fraction d'éjection préservée (dans cette étude, FE ≥ 45 %), ont été publiés. Après un suivi médian de 35 mois, aucune différence n'a été observée entre le complexe sacubitril/valsartan et le valsartan en monothérapie en ce

qui concerne le critère d'évaluation primaire composite incluant la mortalité cardiovasculaire et les hospitalisations pour cause d'insuffisance cardiaque ni en ce qui concerne les deux composants séparément du critère d'évaluation primaire ou la mortalité globale¹⁰. Des analyses de sous-groupes ont toutefois mis en évidence un avantage du complexe sacubitril/valsartan chez les patients présentant une fraction d'éjection ≤ 57 % (la fraction d'éjection médiane dans l'étude). Bien que ces analyses de sous-groupes doivent être considérées comme purement destinées à générer des hypothèses, elles ont conduit, en 2021, aux États-Unis, à une extension de l'indication à toutes les formes d'insuffisance cardiaque à fraction d'éjection « inférieure à la normale » (donc aussi à l'insuffisance cardiaque à fraction d'éjection légèrement réduite (FE entre 40 et 50 %) et à l'insuffisance cardiaque à fraction d'éjection préservée)¹¹. En Europe, toutefois, l'indication n'a pas (encore) été étendue. Les directives spécialisées américaines considèrent le complexe sacubitril/valsartan comme une option thérapeutique tant pour les patients dont la fraction d'éjection est légèrement réduite que pour ceux dont la fraction d'éjection est préservée (particulièrement les patients dont la fraction d'éjection est plutôt basse)⁶, les directives spécialisées européennes, uniquement pour les patients dont la fraction d'éjection est légèrement réduite⁵. Les directives de première ligne ne formulent pas de conseils, ou très peu, en ce qui concerne la prise en charge médicamenteuse de l'insuffisance cardiaque à fraction d'éjection légèrement réduite ou préservée^{8,9}.

Post-infarctus

Une étude de 2021 a montré que chez les patients en post-infarctus qui ne présentaient pas d'insuffisance cardiaque préalable, le complexe sacubitril/valsartan instauré au cours de la semaine suivant l'infarctus n'offre pas de plus-value par rapport à l'IECA ramipril en ce qui concerne le critère d'évaluation primaire composite incluant la mortalité cardiovasculaire et l'incidence de l'insuffisance cardiaque¹².

Le point sur les effets indésirables

En 2021, l'Agence européenne des médicaments a ajouté les troubles du sommeil (rares), les hallucinations (rares) et la paranoïa (très rare) à la liste des effets indésirables, sur la base de plusieurs descriptions de cas pouvant faire présumer un lien de causalité¹³.

Positionnement et avis du CBIP

Le CBIP estime que le remplacement d'un traitement par un IECA ou un sartan par un traitement par le complexe sacubitril/valsartan peut offrir une plus-value chez les patients atteints d'insuffisance cardiaque à fraction d'éjection réduite, uniquement s'ils satisfont aux critères d'inclusion de l'étude PARADIGM-HF (FE ≤ 35 %, symptômes persistants sous traitement stable par un β -bloquant et un IECA ou un sartan) et présentent des caractéristiques comparables aux patients de cette étude (plutôt jeunes, classe II ou III de la NYHA). Étant donné l'absence de nouvelles études chez des patients atteints d'insuffisance cardiaque à fraction d'éjection réduite et l'étude négative chez les patients à fraction d'éjection préservée, les preuves issues d'études randomisées de longue durée à critères d'évaluation forts sont insuffisantes pour une utilisation en dehors de cette population.

Propranolol sirop (Hemangirol®, chapitre 1.5.)

Étant donnée son efficacité et son profil d'effets indésirables plus favorable, le propranolol sous forme de sirop (Hemangiolt® ▼, chapitre 1.5.) est rapidement devenu le traitement de premier choix de l'hémangiome infantile prolifératif nécessitant un traitement systémique. Depuis l'introduction du propranolol sirop, il n'est guère apparu de nouvelles données. Une Cochrane Review de 2018, reposant entièrement sur des données d'études déjà connues avant l'introduction, confirme l'efficacité et l'innocuité du propranolol dans cette indication¹. Les auteurs soulignent que les données ne proviennent que de quelques petites études et que la qualité des preuves n'est dès lors que modérée. Par contre, ils posent qu'au cours de leur review, qui comportait également d'autres traitements médicamenteux et non médicamenteux, ils n'ont pas trouvé de preuves qui remettraient en question le positionnement du propranolol sirop comme traitement de premier choix dans cette indication. Une étude observationnelle d'une importante banque de données gouvernementale de l'assurance maladie française a confirmé le profil d'innocuité du propranolol sirop chez de très jeunes enfants². L'Agence européenne du Médicament a néanmoins décidé en 2019 de renforcer et de préciser les précautions particulières concernant l'hypoglycémie dans le RCP du propranolol sirop. Depuis le 1^{er} mars 2022, la spécialité à base de propranolol sirop n'est plus remboursée (voir Folia d'avril 2022). Par contre, la préparation magistrale est remboursée à 100% (prescrite par un spécialiste en pédiatrie, chirurgie plastique ou dermatovénérologie).

Le CBIP estime que le propranolol sirop est un traitement efficace de l'hémangiome infantile prolifératif nécessitant un traitement systémique. Bien que le profil d'innocuité semble acceptable, une vigilance permanente à l'égard des effets indésirables potentiellement sévères (hypotension, bradycardie, hypoglycémie) est de mise tout au long du traitement.

Vernakalant (Brinavess®, chapitre 1.8.1.2.)

Depuis l'introduction du vernakalant (Brinavess® ▼, chapitre 1.8.1.2.) en Belgique, aucune nouvelle donnée n'est apparue, ni sur son efficacité, ni sur son innocuité. Vu le manque de données au sujet de l'influence du vernakalant sur la mortalité et les complications de la fibrillation auriculaire et le risque considérable d'effets indésirables sévères (hypotension, effets arythmogènes), le vernakalant figure depuis plusieurs années déjà sur la liste des « médicaments à écarter » de La Revue Prescrire¹.

Le CBIP estime que, lorsque le rétablissement du rythme sinusal est indiqué dans la fibrillation auriculaire (rhythm control), il n'est pas prouvé que le vernakalant apporte une plus-value par rapport à la cardioversion électrique ou d'autres médicaments utilisés pour le rétablissement du rythme sinusal.

Alirocumab et évolocumab (Praluent® et Repatha®, chapitre 1.12.7.)

Les inhibiteurs de la PCSK9 alirocumab et évolocumab ont été lancés sur le marché en 2016 avec pour indication l'hypercholestérolémie familiale et non familiale primaire ainsi que la dyslipidémie mixte. À l'époque, nous ne disposons pas de données d'études montrant leur efficacité sur des critères d'évaluation cardiovasculaires.

L'étude FOURIER¹ (évaluant l'évolocumab, voir Folia juillet 2017) en 2017 et l'étude ODYSSEY OUTCOMES² (évaluant l'alirocumab, voir Folia février 2019) en 2018 ont fourni les premiers (et jusqu'à présent les seuls) résultats d'études de plus longue durée comportant des critères d'évaluation cardiovasculaires. Ces deux études ont mis en évidence une diminution statistiquement significative, mais limitée en chiffres absolus, de la morbidité cardiovasculaire chez les patients présentant un risque cardiovasculaire très élevé. En ce qui concerne la mortalité cardiovasculaire, aucune différence n'est observée entre les inhibiteurs de la PCSK9 et le placebo (voir Lire plus).

Sur la base de ces études, l'indication des inhibiteurs de la PCSK9 a été étendue à la prévention cardiovasculaire chez les patients atteints d'une maladie cardiovasculaire athéroscléreuse établie. En Belgique, toutefois, un remboursement est uniquement prévu, sous certaines conditions, pour les patients atteints d'hypercholestérolémie familiale.

Compte tenu de l'absence de nouvelles données d'études de longue durée comportant des critères d'évaluation cardiovasculaires, les considérations suivantes restent valides :

- Il n'existe pas de données issues d'études randomisées évaluant l'efficacité des inhibiteurs de la PCSK9 sur une durée de plus de 3 ans. La sécurité à long terme n'est pas encore suffisamment connue.
- Le coût de ces médicaments est très élevé. Nous ne disposons pas de calculs adaptés à la situation belge, mais sur la base des données américaines, une réduction importante du prix semble nécessaire en Belgique également avant qu'un traitement par inhibiteurs de la PCSK9 puisse être considéré comme ayant un bon rapport coût-efficacité (voir Folia février 2019).
- La place des inhibiteurs de la PCSK9 en monothérapie chez les patients intolérants aux statines demeure peu claire, car aucune étude comportant des critères d'évaluation cardiovasculaires n'a été menée spécifiquement chez ces patients et seule une petite minorité des patients des études FOURIER et ODYSSEY OUTCOMES étaient intolérants aux statines.

Le CBIP estime qu'étant donné leur bénéfice modeste sur les critères d'évaluation cardiovasculaires et leur coût élevé, les inhibiteurs de la PCSK9 n'occupent qu'une place limitée dans la prévention cardiovasculaire secondaire, à savoir chez certains patients présentant un risque cardiovasculaire très élevé. L'efficacité et la sécurité à long terme ne sont pas encore suffisamment connues.

L'étude FOURIER¹ sur l'évolocumab a été commentée en détail dans Folia juillet 2017. L'étude ODYSSEY OUTCOMES² sur l'alirocumab a été abordée dans Folia février 2019.

- Ces deux études ont évalué l'ajout d'un inhibiteur de la PCSK9 à un traitement par statine chez les patients présentant un risque cardiovasculaire très élevé (avec, dans la grande majorité des cas, des antécédents de syndrome coronarien aigu).
- Il en est ressorti une diminution statistiquement significative, mais limitée en chiffres absolus, de l'incidence d'un critère d'évaluation primaire composite incluant la mortalité cardiovasculaire et la morbidité cardiovasculaire (infarctus du myocarde, accident vasculaire cérébral, hospitalisation pour angor instable et, dans l'étude ODYSSEY OUTCOMES, également revascularisation coronaire), par rapport à un placebo.
- Cette diminution résulte principalement d'une baisse significative du nombre d'infarctus du myocarde et d'AVC non fatals.
- En ce qui concerne la mortalité cardiovasculaire et la mortalité globale, aucune différence n'a été observée entre les inhibiteurs de la PCSK9 et le placebo (avec l'alirocumab, une diminution inexplicable et probablement imputable au hasard de la mortalité globale (mais pas de la mortalité cardiovasculaire) a toutefois été observée).

Association fixe d'acide acétylsalicylique + atorvastatine + ramipril (Trinomia®, chapitre 1.16.)

Depuis l'introduction de l'association fixe d'acide acétylsalicylique + atorvastatine + ramipril (Trinomia®, chapitre 1.16.) dans la prévention cardio-vasculaire secondaire, il n'y a pas de nouveaux résultats d'études avec des formulations de composition identique ou similaire. En outre, nous n'avons pas trouvé dans nos sources de nouvelles données d'études sur l'emploi d'associations fixes dans la prévention secondaire d'évènements cardio-vasculaires. Il n'y a donc toujours pas de preuves que de meilleurs résultats seraient obtenus qu'avec une prise en charge individuelle des principaux facteurs de risque.

En revanche, plusieurs études ont été effectuées au cours des dernières années avec une *polypill* dans la prévention cardio-vasculaire primaire, comme l'étude PolyIran (voir Folia de novembre 2019). Une méta-analyse effectuée en 2021 des trois grandes études les plus récentes sur la *polypill* dans la prévention cardio-vasculaire primaire montre une réduction considérable de la morbidité et de la mortalité cardio-vasculaire par rapport au placebo avec des *polypills* de composition variable (avec ou sans acide acétylsalicylique)¹. Comme ces études incluaient surtout des patients dans des pays à revenu moyen ou faible, où les facteurs de risque cardio-vasculaires et l'organisation des soins de santé préventifs et curatifs diffèrent considérablement de la situation occidentale, ces résultats ne peuvent pas être tout simplement extrapolés. En outre, 3 grandes études ont confirmé en 2018 que l'acide acétylsalicylique n'avait pas de place dans la prévention cardio-vasculaire primaire (voir Folia d'avril 2019) et la place des statines dans la prévention cardio-vasculaire primaire reste un sujet de discussion (voir Folia de juin 2019).

Le CBIP estime que, dans une population occidentale, après évaluation du risque cardio-vasculaire global, des stratégies plus individualisées sont préférables à une stratégie uniforme ('one size fits all') dans la prévention cardio-vasculaire. Une association fixe peut être proposée à des patients contrôlés avec (et ayant donc une indication claire pour) chacun des composants afin d'améliorer le confort d'utilisation et l'observance thérapeutique. De telles associations ne permettent cependant pas d'adapter la dose de chacun des composants et il existe un risque de méconnaissance du patient de ce qu'il prend et à quelle dose, ce qui peut conduire à des erreurs thérapeutiques. L'utilisation d'associations fixes dans la prévention cardio-vasculaire dans le cadre d'une stratégie (généralisée) de prévention primaire n'est pas justifiée dans notre population occidentale.

Edoxaban (Lixiana®, chapitre 2.1.2.1.2.)

L'édoxaban (Lixiana® ▼, chapitre 2.1.2.1.2.) est le dernier anticoagulant oral direct (AOD) mis sur le marché en 2016. Contrairement au dabigatran, au rivaroxaban et à l'apixaban, il avait comme indication (et il en est toujours ainsi) la prévention des événements thromboemboliques chez les patients atteints de fibrillation auriculaire (FA) et le traitement et la prévention secondaire de la thrombose veineuse profonde (TVP) et de l'embolie pulmonaire seulement. L'édoxaban n'est pas indiqué pour la thromboprophylaxie dans la chirurgie orthopédique majeure.

Sauf quelques études de non-infériorité dans des sous-groupes spécifiques (traitement de la TVP chez les patients atteints d'un cancer (voir les Folia de janvier 2020), la prévention d'événements thromboemboliques chez les patients atteints de fibrillation auriculaire après remplacement de la valve aortique par voie percutanée), aucune nouvelle étude importante susceptible d'influencer son positionnement n'a été effectuée avec l'édoxaban.

Dans leurs directives, les sociétés internationales de cardiologie ont rapidement donné la préférence aux AOD, tant chez les patients atteints de FA, que pour le traitement de la TVP et de l'embolie pulmonaire, en raison de leur efficacité équivalente, du risque réduit d'hémorragie et de la plus grande facilité d'utilisation. Avec l'expérience accrue en matière de leur utilisation et une meilleure connaissance de leur innocuité à long terme (les premiers AOD ont été mis sur le marché dès 2009), les directives de première ligne ainsi que les autres sources d'EBM considèrent progressivement les AOD comme une alternative thérapeutique au moins équivalente aux antagonistes de la vitamine K¹⁻⁵.

À défaut d'études comparatives directes, il est difficile de se prononcer au sujet des différences entre les AOD.

Le CBIP estime que, dans le groupe des AOD, il n'existe pas d'arguments pour préférer l'édoxaban aux autres AOD.

Linacotide (Constella®, chapitre 3.5.6.)

Le CBIP estime que la place du linacotide (Constella®, chapitre 3.5.6) dans le traitement du syndrome de l'intestin irritable modéré à sévère associé à de la constipation n'est toujours pas claire. Des études versus placebo avaient montré une efficacité clinique sur les douleurs abdominales et le transit intestinal. Nous ne disposons toujours pas d'études comparatives par rapport aux traitements habituels utilisés en Belgique dans cette indication (spasmolytiques, menthe poivrée, laxatifs).¹⁻⁵ L'EMA a ajouté l'urticaire à la liste des effets indésirables possibles, ainsi que la perforation intestinale chez les patients à risque. Elle a rendu un avis rassurant concernant son utilisation pendant l'allaitement.

Efficacité

- La seule étude comparative trouvée dans nos sources est une étude versus plécaïnide (non disponible en Belgique), qui ne montre pas de différence d'efficacité.⁶

Innocuité

- L'EMA a en 2020 ajouté l'urticaire à la liste des effets indésirables. L'EMA a aussi signalé en 2021 un risque de perforation intestinale chez certains patients présentant une faiblesse de la paroi intestinale.^{7,8} Rappelons que le linacotide expose fréquemment à des troubles digestifs, principalement de la diarrhée, qui peut être sévère et entraîner des complications (0,1 à 1%).⁹
- En 2020, l'EMA a conclu que le linacotide peut être utilisé pendant l'allaitement.⁸ Cet avis n'est cependant pas encore mentionné dans le RCP, qui recommande toujours de l'interrompre pendant l'allaitement.⁷ Nos sources habituelles concernant l'allaitement estiment que son utilisation est probablement sûre.^{10,11}

Olodatérol (Striverdi®, chapitre 4.1.1.) et olodatérol + tiotropium (Spiolto®, chapitre 4.1.3.)

Le CBIP estime que la place de l'olodatérol est identique à celle des autres bêta₂-mimétiques à longue durée d'action inhalés (LABA) dans la BPCO.

L'olodatérol existe en monothérapie (Striverdi®▼) et en association avec le tiotropium (anticholinergique à longue durée d'action : LAMA) (Spiolto®) pour le traitement d'entretien de la BPCO. Il s'administre une fois par jour, comme l'indacatérol.

Depuis sa commercialisation, il n'a pas reçu de nouvelle indication, et n'a toujours pas été comparé en monothérapie aux autres LABA ou en bithérapie aux autres associations LABA + LAMA, que ce soit en termes d'efficacité ou d'innocuité.¹ VPour tous les LABA, il reste une suspicion de survenue d'événements cardiovasculaires en début de traitement. Une revue systématique portant sur l'olodatérol utilisé dans la BPCO ou l'asthme n'a pas montré d'effet sur la mortalité ou la survenue d'événements indésirables sévères non fatals.²

Dans la BPCO, en monothérapie en traitement d'entretien en cas de symptômes sévère et/ou de risque d'exacerbations, le choix entre les LABA et LAMA se fait individuellement, notamment en fonction du profil de sécurité. Il semble que les LAMA soient plus efficaces sur le risque d'exacerbations.

Les associations LABA + LAMA semblent plus efficaces sur les symptômes qu'une monothérapie, mais le bénéfice sur les exacerbations est moins clair (voir aussi 4.1.Positionnement BPCO).^{3,4}

Dulaglutide (Trulicity®, chapitre 5.1.6)

- Le dulaglutide (Trulicity®▼; chapitre 5.1.6), un analogue du GLP-1 administré une fois par semaine en sous-cutané, a comme indication le traitement du diabète de type 2, en monothérapie (en cas de contre-indication ou d'intolérance à la metformine) ou en association à d'autres antidiabétiques. Il n'y a pas de nouvelles indications pour cette molécule depuis 2017.

- L'étude REWIND a évalué une administration hebdomadaire de dulaglutide en comparaison au placebo dans une population de patients diabétiques relativement bien équilibré et à risque cardiovasculaire élevé (présence d'antécédents cardiovasculaires ou présence de ≥ 2 facteurs de risque cardiovasculaire). Les résultats montrent un bénéfice significatif du dulaglutide sur des critères cardiovasculaires pertinents. En valeur absolue, la réduction du risque reste modeste: il faut traiter environ 71 patients pendant 5,4 ans pour éviter un des événements suivant: décès d'origine cardiovasculaire, infarctus non mortel ou AVC non mortel (voir Folia de décembre 2019).

- Il n'y a pas d'argument de sécurité qui différencie le dulaglutide des autres molécules de sa classe. Les risques associés à l'usage des analogues du GLP-1, principalement d'ordre gastro-intestinal, continuent à être monitorés (RMA). Le risque de pancréatite aiguë reste une préoccupation, même s'il est faible¹. Le risque de complications des voies biliaires semble se confirmer².

- **Le CBIP estime** que le dulaglutide présente quelques caractéristiques qui pourraient être avantageuses, principalement parce qu'il a montré un bénéfice cardiovasculaire dans une population de patients diabétiques de type 2, à risque cardiovasculaire élevé, représentative de la première ligne (voir Folia de décembre 2019).

- La prise hebdomadaire pourrait être un avantage en terme de compliance, néanmoins, aucune donnée comparant les analogues du GLP-1 à usage quotidien et hebdomadaire sur des critères cliniques ne permet d'être plus affirmatif à ce stade.

Dapagliflozine (Forxiga®, chapitre 5.1.8.)

- **Le CBIP estime** qu'il est difficile de positionner la dapagliflozine au sein de la classe des gliflozines. Nos positionnements sur les gliflozines arrivées précédemment sur le marché ne sont pas modifiés par les données publiées depuis lors (voir Folia d'août 2021 et Folia de juillet 2019). Les données de sécurité gardent un impact important sur la balance bénéfico-risque des gliflozines. Le coût est également un paramètre à prendre en compte.
- Le résultat de l'étude DECLARE-TIMI avec la dapagliflozine est moins favorable sur le risque cardiovasculaire lié au diabète que celui de la canagliflozine dans l'étude CANVAS et de l'empagliflozine dans l'étude EMPAREG. Ceci pourrait être attribué, au moins en partie, à une population incluse différente (voir Folia de mars 2019).
- L'indication initiale de la dapagliflozine était le diabète de type 2 en monothérapie ou en association à d'autres antidiabétiques. Depuis lors, indépendamment de la présence d'un diabète, le traitement de l'insuffisance cardiaque chronique symptomatique à fraction d'éjection réduite (voir Folia de juin 2021), et le traitement de la maladie rénale chronique (voir Folia d'octobre 2021) ont été approuvés. Le remboursement diffère selon ces différentes indications et selon différents critères (voir a! et b! sur notre site web ; voir aussi Folia de mars 2022).
- La place de la dapagliflozine dans l'arsenal thérapeutique de l'insuffisance cardiaque et de la maladie rénale chronique, par rapport aux autres traitements de deuxième ligne, reste encore à préciser (voir Folia de février 2021).

Dapagliflozine + metformine (Xigduo®, chapitre 5.1.10.) et empagliflozine + metformine (Synjardy®, chapitre 5.1.10.)

Associations fixes gliflozine + metformine :

Nous n'avons pas trouvé dans nos sources, sur les 5 dernières années, de publication pouvant apporter des informations pertinentes sur les avantages et inconvénients des associations fixes en comparaison aux mêmes molécules prises de façon séparée.

Le CBIP estime que le bénéfice possible, avec les associations fixes, en termes d'observance du traitement doit être mis en balance avec les possibilités limitées d'adaptation de la dose, et le risque d'effets indésirables. En cas de diminution de la fonction rénale, la dose de metformine doit être adaptée, ce qui n'est pas le cas des gliflozines.

Tolvaptan (Jinarc®, chapitre 7.4.)

Le CBIP estime que la place du tolvaptan (Jinarc® ▼, chapitre 7.4) dans le traitement de la polykystose rénale autosomique dominante chez l'adulte reste **incertaine**. Son bénéfice n'a toujours pas été établi sur des critères cliniques pertinents tels que l'insuffisance rénale terminale.^{1,2} Depuis sa commercialisation, il a de plus été autorisé dans la polykystose rénale autosomique avec insuffisance rénale sévère sur base d'une étude peu convaincante.^{3,4}

Le tolvaptan expose à des effets indésirables fréquents ou potentiellement graves. Son profil d'innocuité a été revu et précisé par l'EMA, qui attire l'attention sur un risque de déshydratation sévère, d'insuffisance hépatique sévère et d'anaphylaxie.

En 2021, la procédure additionnelle de minimisation des risques a été modifiée (Risk Minimisation Activities : RMA ▼), avec des documents d'aide à la prescription et d'information du patient attirant en particulier l'attention sur la déshydratation, les troubles hépatiques et la grossesse.

Palépéridone pour injection trimestrielle (Trevicta®, chapitre 10.2.4.)

Trevicta® contient de la **palipéridone** en suspension injectable à libération prolongée pour administration intramusculaire *trimestrielle*. Le produit est indiqué dans le traitement d'entretien de la schizophrénie chez les patients adultes cliniquement stables sous injections mensuelles de palmitate de palipéridone.

Des études observationnelles constatent moins de rechutes avec les préparations dépôt à longue durée d'action qu'avec les préparations pour administration orale, mais dans les études randomisées, les préparations dépôt n'ont pas systématiquement été associées à un bénéfice. Il se peut que les patients inclus dans une étude randomisée aient une meilleure observance thérapeutique vis-à-vis des préparations orales par rapport à la pratique clinique.¹

Depuis mai 2022, la palipéridone est également disponible en injection semestrielle sous la marque Byanli®, pour les patients cliniquement stables sous injection mensuelle ou trimestrielle. Byanli® est enregistré sur base d'une étude de non-infériorité, dans laquelle l'injection semestrielle n'a pas entraîné plus de rechutes que l'injection trimestrielle (respectivement 7,5% et 4,9% des patients) et aucune différence en effets indésirables.²

La palipéridone ne présente pas de supériorité prouvée par rapport aux autres antipsychotiques, que ce soit en termes d'efficacité ou de risques, et elle coûte beaucoup plus cher à la communauté (pas au patient) que certains autres antipsychotiques (voir les Folia de mars 2022).

Le CBIP estime que l'administration intramusculaire trimestrielle (et semestrielle) de la palipéridone peut présenter des avantages en matière d'observance thérapeutique. En revanche, les possibilités d'adaptation posologique sont réduites, ce qui ne favorise pas le suivi régulier de l'état clinique. Les préparations dépôt de la palipéridone sont six fois plus chères que leur équivalent oral. Des études randomisées, comparatives directes à long terme sont nécessaires, non seulement par rapport à d'autres formes d'administration, mais aussi à d'autres antipsychotiques, afin de mieux pouvoir évaluer les coûts et les bénéfices des diverses options médicamenteuses dans le traitement d'entretien de la schizophrénie.

Safinamide (Xadago®, chapitre 10.6.4.)

Le safinamide (Xadago®, chapitre 10.6.4) est un inhibiteur de la monoamine oxydase B (MAO-B) mis sur le marché en 2016. Il est utilisé en association à la lévodopa pour contrecarrer les fluctuations motrices dues à l'usage chronique de lévodopa dans le traitement de la maladie de Parkinson.

Des interactions potentielles avec certaines protéines de transport ont été enregistrées dans le RCP depuis 2016. Ces protéines de transport seraient inhibées par le safinamide, mais la pertinence clinique de cette inhibition n'est pas claire à l'heure actuelle ^{1,2,3}.

Aujourd'hui, cinq ans après la commercialisation du safinamide, nous ne disposons pas d'études cliniques comparant l'efficacité du safinamide sur la fonction motrice chez les patients parkinsoniens, avec les deux autres inhibiteurs de la MAO-B ou avec les autres antiparkinsoniens ^{4,5}.

Des études sont en cours pour mesurer l'impact du safinamide sur les symptômes non moteurs chez les patients parkinsoniens ⁶.

La place du safinamide dans le traitement de la maladie de Parkinson reste donc incertaine pour le moment.

Cannabinoïdes (Sativex®, chapitre 10.8.)

Le Sativex® (chapitre 10.8) est la seule spécialité pharmaceutique à base de cannabinoïdes autorisée et commercialisée en Belgique depuis 2016.

Depuis sa commercialisation, le Sativex® n'a pas eu de nouvelles indications. Le RCP mentionne comme unique indication le traitement des symptômes liés à une spasticité modérée à sévère due à une sclérose en plaques (SEP) chez des patients adultes n'ayant pas suffisamment répondu à d'autres traitements antispastiques.

Comme mentionné dans le Folia de décembre 2019, les arguments en faveur d'effets symptomatiques du cannabis et des cannabinoïdes à usage médical en cas de spasticité due à la SEP sont limités. Pour les indications non mentionnées dans le RCP comme la douleur neuropathique chronique, certains syndromes épileptiques sévères infantiles, l'anorexie chez les patients atteints du VIH, ainsi que les nausées et les vomissements en post-chimiothérapie, les données en faveur d'un effet symptomatique sont également limitées. Voir le Folia de décembre 2019 « Le point sur l'usage médical du cannabis et des cannabinoïdes ».

Cinq ans après la commercialisation du Sativex®, nous n'avons pas trouvé dans nos sources des études cliniques comparant son efficacité sur la spasticité dans la SEP avec d'autres médicaments antispastiques ^{1,2,3}. Différents essais cliniques avec le Sativex® sont en cours pour évaluer son efficacité chez les patients atteint de SEP mais également dans d'autres indications ^{4,5}.

Le CBIP reste d'avis que, vu le manque de preuves rigoureuses d'efficacité et le manque de connaissances concernant les effets indésirables au long terme, le Sativex® n'est pas un traitement de premier choix pour les symptômes liés à la spasticité chez les patients atteint de la SEP.

Vaccin 9-valent contre le papillomavirus humain (HPV) (Gardasil 9[®], chapitre 12.1.1.11.)

- **Composition** : Gardasil 9® (HPV9) a rejoint il y a cinq ans les vaccins HPV Cervarix® (HPV2) et Gardasil® (HPV4, qui n'est plus disponible en Belgique). Les trois vaccins HPV contiennent les types 16 et 18 oncogènes de HPV, qui sont considérés comme responsables de 75% des cas de cancer du col de l'utérus et qui interviennent également dans d'autres cancers liés au HPV. Le HPV9 contient 5 types oncogènes supplémentaires de HPV, considérés comme responsables de 15% supplémentaires des cas de cancer du col de l'utérus. Le HPV9 (ainsi que le HPV4, mais pas le HPV2) contient également les types 6 et 11 de HPV, considérés comme responsables d'au moins 90% des cas de verrues anogénitales.

- Les **indications** de Gardasil 9® n'ont pas changé depuis 2016.

- **Recul d'expérience et emploi**. Il n'y a pas autant de recul avec le HPV9 qu'avec le HPV2 et le HPV4 en raison de sa commercialisation plus tardive et parce que les premières campagnes massives de vaccination contre le HPV ont débuté avec le HPV2 ou le HPV4. En Belgique, Gardasil 9® est depuis 2019 le vaccin HPV proposé gratuitement par les Communautés pour la vaccination de base des filles et garçons contre le HPV (à l'âge de 11 à 13 ans) (voir Tableau 12a. dans le Répertoire 12.1.). Au sujet de l'extension en 2019 de la vaccination des filles uniquement aux filles et garçons et du choix de HPV9, voir les Folia de juillet 2019.

- La vaccination avec le HPV9 **réduit** l'incidence des **lésions précancéreuses** (également celles de haut grade) causées par certains types oncogènes de HPV et des **verrues anogénitales**, avec la plus grande efficacité chez les filles et garçons qui sont HPV-négatifs au moment de la vaccination [voir les Folia de juillet 2019].

- **Impact au niveau de la population en conditions réelles et prévention des cancers liés au HPV.**

Nous n'avons pas trouvé d'études spécifiques pour le HPV9. En revanche, des données observationnelles concernant le HPV2 et le HPV4^{1,2} plusieurs années après le démarrage d'un programme de vaccination contre le HPV chez les filles a montré une réduction de l'incidence des infections par le HPV, des lésions cervicales pré-malignes de haut grade et des verrues anogénitales, également chez les non-vaccinés : **voir "Lire plus" pour quelques détails**. De même, les premières données (observationnelles) montrent une forte réduction de l'incidence du **cancer du col de l'utérus** par la vaccination généralisée des filles par le HPV2³ et le HPV4 [voir les Folia de juillet 2021], surtout si la vaccination est effectuée à un âge précoce. Le HPV9 contient plus de types oncogènes de HPV que le HPV2 et le HPV4, et confère en théorie une meilleure protection contre les cancers liés au HPV. Des preuves solides de la plus-value du HPV9 à ce niveau font défaut pour le moment. Il reste crucial de suivre l'impact de la vaccination contre le HPV au niveau de la population, tout en tenant compte des stratégies de vaccination modifiées, comme l'emploi du HPV9, la vaccination tant des garçons que des filles, et un schéma de vaccination à 2 doses chez les jeunes filles et garçons.

- **Innocuité**. Nous n'avons pas retrouvé d'études d'innocuité spécifiques pour le HPV9. Quelques récentes études observationnelles avec le HPV2 et le HPV4 sont rassurantes : il n'y avait pas de lien avec notamment des syndromes associés à une dysautonomie (par exemple le syndrome de fatigue chronique), des troubles immunitaires, une thrombo-embolie veineuse, des troubles thyroïdiens, un diabète de type 1... [voir les Folia de juillet 2021 et les références 4 et 5]. Des allégations circulant sur l'internet que la vaccination contre le HPV entraîne des effets indésirables sévères sont dénuées de tout fondement scientifique.

- **La durée de protection** du HPV9 n'est pas encore connue, mais nous savons que la réponse immunitaire persiste pendant au moins 10 ans après la dernière dose de vaccin.⁶

Le CBIP estime que Gardasil 9® (HPV9) a une place dans la prévention du cancer du col de l'utérus et des verrues anogénitales. Il faut attendre les données sur une plus-value éventuelle du HPV9 dans la prévention du cancer du col de l'utérus (et d'autres cancers liés au HPV) par rapport aux autres vaccins contre le HPV. Le HPV9, mais pas le HPV2, confère une protection contre les verrues anogénitales. Voir Répertoire 12.1.1.11. pour le Positionnement des vaccins contre le HPV.

Quelques détails sur deux études ayant évalué l'impact réel de la vaccination contre le HPV au niveau de la population

1. Synthèse méthodique et méta-analyse mise à jour d'études écologiques (un type d'étude observationnelle) (2019) ¹ avec les données de 60 millions de sujets (40 études, 14 pays) :
 - Huit ans (9 ans pour CIN2+) après l'introduction d'un **programme de vaccination contre le HPV chez les filles**, l'incidence d'**infections par le HPV** a diminué dans la population générale et par rapport à la période pré-vaccination (types 16 et 18 : réduction de 83% chez les filles de 13 à 19 ans et de 66% chez les femmes de 20 à 24 ans). De même, il y avait une réduction de la **néoplasie intra-épithéliale cervicale de haut grade** (CIN2+ : réduction de 51% chez les filles de 13 à 19 ans et de 31% chez les femmes de 20 à 24 ans) ainsi que des **diagnostics de verrues anogénitales** (réduction de 67% chez les filles de 15 à 19 ans, de 54% chez les femmes de 20 à 24 ans et de 31% chez les femmes de 25 à 29 ans). Les diagnostics de verrues anogénitales ont également diminué chez les **hommes** (réduction de 48% chez les garçons de 15 à 19 ans et de 32% chez les hommes de 20 à 24 ans). Tous les résultats étaient statistiquement significatifs.
 - L'impact au niveau de la population et les indices d'immunité de groupe étaient plus importants lorsque le taux de vaccination des filles atteignait au moins 50%.
 - Il s'agit ici d'études dans des pays à revenu élevé, et de la vaccination des filles uniquement avec 3 doses du HPV2 ou du HPV4 (résultats concernant les verrues anogénitales uniquement applicables au HPV4).
2. Une étude observationnelle américaine sur le HPV4 par les *Centers for Disease control and Prevention* (2022)²:
 - Chez les femmes de 14 à 24 ans, sexuellement actives, il y avait au cours de la période 2015-2018 (n = 549) une réduction de 85% de l'incidence des infections par le HPV par rapport à la période pré-vaccination (période 2003-2006, n = 1 095) avec un des quatre types de vaccins (n = 549). La réduction était de 90% chez les femmes vaccinées et de 74% chez les femmes non vaccinées, ce qui suggère une immunité de groupe. Les résultats étaient statistiquement significatifs.
 - L'incidence de l'infection par le HPV avec des types non inclus dans les vaccins n'avait pas diminué.

Note. Pour les données au sujet de l'impact au niveau de la population en conditions réelles et de la prévention des cancers liés au HPV, nous nous basons pour cet article sur des résultats d'études observationnelles. Ces résultats n'ont pas un niveau de preuve aussi élevé que les données issues d'études randomisées, mais ce sont actuellement les seules données d'étude à ce sujet. Pour les effets (indésirables) rares et/ou tardifs, les données provenant d'études observationnelles constituent généralement les meilleures preuves disponibles (« best evidence »).

* Le Glossaire de Minerva définit comme suit une étude écologique : « Il s'agit d'un type d'étude d'observation dont les unités d'analyse sont des populations ou des groupes de personnes au lieu d'individus. Il est, par exemple, possible de comparer l'ingestion moyenne de fibres alimentaires avec la mortalité liée au cancer du côlon dans différentes populations. Les résultats de telles recherches sont à interpréter avec réserves, des corrélations à un niveau de population n'étant pas nécessairement valides à un niveau individuel.

** **CIN2+** signifie *cervical intraepithelial neoplasia* (syn. *cervical dysplasia*) de grade 2 et grade 3. Synonyme: *high-grade* CIN ou néoplasie intra-épithéliale cervicale de haut grade.

Mépolizumab (Nucala[®], chapitre 12.3.2.2.3.)

Le CBIP estime que la place du mépolizumab (Nucala®, chapitre 12.3.2.2.3) dans l'asthme sévère à éosinophiles et la polypose naso-sinusienne sévère reste limitée. Il pourrait être une option en cas d'efficacité insuffisante des traitements standard à dose optimale.

Le mépolizumab a été le premier anticorps monoclonal inhibiteur de l'interleukine-5 commercialisé pour le traitement de l'asthme éosinophilique sévère ne répondant pas au traitement d'entretien classique à forte dose.

Depuis sa commercialisation, il a reçu de nouvelles indications :

- Chez l'adolescent et l'enfant à partir de 6 ans dans l'asthme à éosinophiles.
- La polypose naso-sinusienne sévère, en add-on d'un traitement par corticostéroïdes par voie nasale, en cas d'efficacité insuffisante des corticostéroïdes systémiques ou de la chirurgie.
- Certaines formes de granulomatose éosinophilique avec polyangéite à partir de l'âge de 6 ans et certains syndromes hyperéosinophiliques.

Des données dans l'asthme à éosinophiles avec exacerbations montrent que le mépolizumab est efficace sur les exacerbations mais son effet sur la qualité de vie est moins clair. Il n'a pas été comparé à d'autres traitements. L'extension de l'indication chez l'enfant n'est pas basée sur des études cliniques spécifiques.

Chez des patients avec polypose naso-sinusienne sévère, il semble efficace sur l'obstruction nasale. Son effet sur la qualité de vie et la sévérité de la maladie n'est pas clair.

Depuis sa commercialisation, l'anaphylaxie a été ajoutée comme effet indésirable rare. ¹

Asthme

- Lors de sa commercialisation, des études dans l'asthme à éosinophiles avaient montré une faible réduction des exacerbations et une réduction des doses de corticostéroïdes oraux nécessaires.
- Depuis lors, une *Cochrane Review* a évalué l'efficacité et la sécurité des anti IL-5 dans l'asthme éosinophilique sévère mal contrôlé sous CSI + LABA à dose moyenne et avec au moins 2 exacerbations ayant nécessité un corticostéroïde par voie orale dans l'année précédente. Cette revue conclut que le mépolizumab, comme les autres médicaments de cette classe, peut diminuer de moitié le nombre d'exacerbations cliniquement significatives. Le mépolizumab a aussi montré des résultats positifs sur la qualité de vie mais ce gain n'a pas atteint le seuil de pertinence clinique. ²
- Il n'a pas été comparé directement à une corticothérapie orale ni aux autres anticorps monoclonaux. Des comparaisons indirectes avec le benralizumab et le reslizumab n'ont pas montré de différence d'efficacité ou de sécurité. ^{3, 4}
- Son extension d'indication et la posologie chez les enfants reposent sur des données limitées d'efficacité et de pharmacocinétique, et est surtout basée sur une extrapolation des résultats obtenus chez l'adulte. ^{1, 5-7} Il est le seul anti-IL-5 à être autorisé chez l'enfant et l'adolescent.
- Selon GINA 2022, les anti IL5 peuvent être proposés chez des patients avec un asthme sévère insuffisamment contrôlé sous corticostéroïdes inhalés (CSI) + β_2 -mimétiques à longue durée d'action (LABA), ayant présenté des exacerbations dans l'année précédente et avec une éosinophilie au moins supérieure à 150/ μ l. ⁷
- Le NICE conclut également en 2021 que le mépolizumab peut être une option dans l'asthme éosinophilique sévère mal contrôlé sous traitement standard avec plusieurs exacerbations dans l'année précédente. ⁴

Polypose naso-sinusienne

- Pour cette nouvelle indication, le dossier d'enregistrement mentionne une étude de phase 3 menée chez des patients présentant des symptômes persistants de rhino-sinusite avec polypose malgré l'utilisation de corticostéroïdes par voie nasale. Lors de l'évaluation entre les semaines 49 à 52, par rapport au placebo, le mépolizumab a entraîné une réduction de 3,6 points sur l'échelle visuelle analogique (de 0 à 10) pour l'obstruction nasale (critère primaire, $p < 0,001$, effet cliniquement pertinent). ^{8, 9}
- Une *Cochrane Review* de 2021 a trouvé 2 études versus placebo chez 137 patients présentant une rhino-sinusite chronique avec polypose traitée par corticostéroïdes nasaux. Elle estime que le

mépolizumab pourrait être efficace sur la qualité de vie à 6 mois. Son effet sur la sévérité de la maladie à 6 mois est selon cette Cochrane « très incertain ». Ces preuves sont respectivement de faible et très faible degré de certitude en raison de la petite taille de l'échantillon et de méthodes ou critères de mesure des résultats non validés. ¹⁰

Aprémilast (Otezla[®], chapitre 12.3.2.6.2.)

L'immunomodulateur oral aprémilast (un inhibiteur de la phosphodiesterase de type 4) a été commercialisé il y a cinq ans pour le traitement du psoriasis modéré à sévère et de l'arthrite psoriasique. Ces indications ne sont valables que chez les patients ayant présenté une réponse insuffisante ou une intolérance à un traitement antérieur. En 2020, l'indication a été étendue au traitement des ulcères buccaux associés à la maladie de Behçet.

Psoriasis

- Dans notre mise à jour sur la prise en charge du psoriasis en plaques, nous avons évoqué la place croissante des agents biologiques et de l'aprémilast dans le psoriasis modéré à sévère en cas de réponse insuffisante ou lorsque les médicaments de premier choix (méthotrexate, alternative : ciclosporine) sont contre-indiqués, voir Folia mars 2018 (mise à jour 22/10/2019).
- D'après la dernière mise à jour d'une revue systématique « vivante » de *Cochrane* publiée en 2022, les agents biologiques (inhibiteurs des IL, inhibiteurs du TNF) sont plus efficaces que l'aprémilast (et que d'autres médicaments systémiques conventionnels).¹ Par ailleurs, aucune différence d'efficacité n'a été observée entre l'aprémilast et le méthotrexate ou la ciclosporine. Ces conclusions étaient fondées sur des comparaisons indirectes entre des études de courte durée (2 à 6 mois), incluant surtout des patients atteints de psoriasis grave.
- **Le CBIP est d'avis** que la place exacte de l'aprémilast dans le psoriasis modéré à sévère n'est pas claire, vu le manque d'études comparatives directes et de données à long terme. Il faut en outre tenir compte de son coût élevé. En raison de son administration orale, l'aprémilast peut toutefois constituer une alternative aux agents biologiques lorsqu'une administration sous-cutanée ou intraveineuse n'est pas envisageable.

Arthrite psoriasique

Selon le RCP, l'aprémilast est utilisé pour le traitement de l'arthrite psoriasique en cas de réponse insuffisante ou d'intolérance à un traitement de fond antérieur. L'étude PALACE 4, publiée en 2018, a évalué l'aprémilast à un stade plus précoce du traitement chez des patients qui n'avaient pas encore reçu de traitement de fond conventionnel ou d'agents biologiques.² Après 16 semaines de traitement, davantage de patients sous aprémilast ont présenté une bonne réponse (amélioration $\geq 20\%$ sur un critère d'évaluation composite), par rapport au placebo. L'efficacité a été maintenue jusqu'à 56 semaines de traitement. Le profil d'innocuité était comparable à celui qui avait été observé dans des études antérieures sur l'aprémilast. L'aprémilast n'a pas été comparé à d'autres médicaments.

Spondylarthrite ankylosante

Dans une étude publiée en 2021, aucune différence d'efficacité n'a été observée entre l'aprémilast et le placebo après 16 semaines de traitement, chez des patients atteints de spondylarthrite ankylosante.³ L'aprémilast n'a pas été comparé à d'autres médicaments.

Ulcères buccaux associés à la maladie de Behçet

La maladie de Behçet est une vascularite systémique qui se manifeste notamment par des ulcérations buccales récidivantes. Dans l'étude RELIEF, l'aprémilast a été associé à une amélioration significative des ulcères buccaux, par rapport au placebo, après 12 semaines de traitement. L'étude incluait 207 patients qui avaient reçu au moins un traitement non biologique des ulcères buccaux.⁴ Dans le groupe exposé à l'aprémilast, des effets indésirables gastro-intestinaux, des infections des voies respiratoires supérieures et des céphalées ont été plus fréquemment observés. Dans la phase d'extension de l'étude (à partir de la semaine 12), tous les patients ont reçu de l'aprémilast et l'efficacité a été maintenue jusqu'à 64 semaines de traitement. Chez 9% des patients, des effets indésirables graves ont été rapportés, dont un cas de zona, un cas de tuberculose ganglionnaire et un cas de cancer de l'endomètre, qui sont considérés comme pouvant être liés au traitement.⁵ L'aprémilast n'a pas été comparé à d'autres médicaments.

Idarucizumab (Praxbind® , chapitre 20.1.1.4.)

L'idarucizumab (Praxbind®) est un anticorps monoclonal et un antidote du dabigatran, commercialisé depuis avril 2016. Il est utilisé en milieu hospitalier pour neutraliser rapidement l'effet anticoagulant du dabigatran en cas d'hémorragie sévère ou de chirurgie urgente. En 2017, les résultats de la cohorte complète (503 patients) de REVERSE-AD, une étude prospective ouverte, ont été publiés (voir Folia février 2018). D'après les résultats de cette étude, l'idarucizumab semble être un antidote rapide et efficace du dabigatran dans les situations d'urgence. Cependant, il s'agit d'une étude observationnelle sans groupe témoin. Il est donc impossible de se prononcer quant aux effets de l'idarucizumab sur des critères d'évaluation cliniques, tels que le bénéfice en termes de mortalité et de morbidité¹. Il est également important de noter que la neutralisation du traitement anticoagulant est associée à un risque d'événements thromboemboliques. Par conséquent, le traitement anticoagulant doit être repris dès que possible, en fonction de la situation clinique. Le dabigatran peut être repris à partir de 24 heures après l'administration de l'idarucizumab.

Il n'existe pas d'étude comparative directe entre le CCP (concentré de complexe prothrombinique) et l'idarucizumab ^{2,3}.

Le CBIP considère qu'en l'absence d'études comparatives directes, il n'est pas clair si idarucizumab présente un avantage par rapport au CCP (concentré de complexe prothrombinique)^{2,3}.

Liraglutide (dans l'obésité) (Saxenda® , chapitre 20.2.)

- Depuis sa mise sur le marché il y a 5 ans, l'indication du liraglutide dans l'obésité (Saxenda®, chapitre 20.2), initialement réservée aux adultes, a été étendue en mars 2021 par l'EMA aux adolescents à partir de 12 ans.
- Le liraglutide, en comparaison au placebo, a montré une perte supplémentaire de poids de l'ordre de 5,6 kilos après environ 1 an¹. Même si elle est modeste, cette perte de poids (versus placebo) est la plus importante parmi les 3 médicaments disponibles actuellement en Belgique dans le traitement de l'obésité (comparaisons indirectes).
- Plusieurs études ont comparé l'efficacité sur la perte de poids, du liraglutide (à la dose quotidienne de 3 mg) à un autre analogue du GLP-1, le sémaglutide. Les résultats semblent indiquer une efficacité supérieure du sémaglutide^{2,3}. L'autorisation de mise sur le marché du sémaglutide dans l'obésité a été approuvée par l'EMA, mais il n'est pas encore commercialisé en Belgique dans cette indication et à cette dose (situation 1/7/2022). Nous reviendrons prochainement sur ces études, ainsi que sur la place des analogues du GLP-1 parmi les traitements médicamenteux dans l'obésité.
- Une étude⁴ a montré un allongement du délai d'apparition du diabète de type 2 avec le liraglutide, en comparaison au placebo, chez des patients obèses ou en surpoids avec comorbidités et qui sont prédiabétiques. Un bénéfice préventif sur le diabète d'un traitement qui a un effet hypoglycémiant chez les patients diabétiques, reste néanmoins complexe à déterminer (voir Fiches de transparence - Diabète de type 2 - Prévention). Il n'y a pas eu d'autre étude évaluant le bénéfice éventuel du liraglutide sur les pathologies associées à l'obésité.
- Le maintien du bénéfice du liraglutide à long terme (> 1 an) sur le poids reste encore à déterminer.
- Les effets indésirables dans le traitement de l'obésité (doses supérieures à celles utilisées dans le diabète) sont principalement d'ordre gastro-intestinal (nausées, vomissements et plus rarement, pancréatites aiguës et complications biliaires). Le RMA de l'EMA, à propos du liraglutide, identifie et monitore principalement le risque potentiel de cancer (mélanome, thyroïde, pancréas). L'EMA a en outre ajouté en novembre 2021 les céphalées à la liste des effets indésirables (« très fréquent ») du liraglutide dans le traitement de l'obésité (voir EPAR scientific conclusions).
- Une méta-analyse⁵ confirme le risque de complications biliaires en lien avec l'usage des analogues du GLP-1, tant dans le traitement du diabète de type 2 que de l'obésité, en comparaison au placebo ou à d'autres traitement (RR=1,37 avec IC à 95% de 1,23 à 1,52), et ce d'autant plus lorsqu'ils sont administrés à dose élevée et pour des durées prolongées (ce qui est le cas dans le traitement de l'obésité).
- **Le CBIP estime** que les bénéfices du liraglutide (Saxenda®, chapitre 20.2) sur la perte de poids sont intéressants mais les données sur les événements cliniques associés à l'obésité et sur la sécurité d'usage à long terme à des doses plus élevées que dans le diabète font encore défaut. Le coût important doit également être pris en considération.

Ivacaftor + lumacaftor (Orkambi®, chapitre 20.3.)

Orkambi® est une association fixe d'ivacaftor + lumacaftor destinée au traitement de certaines formes de mucoviscidose (causées par la mutation F508del du gène CFTR) (voir Infos récentes octobre 2016).

En avril 2021, le remboursement d'ivacaftor + lumacaftor s'est étendu aux enfants âgés de 2 à 11 ans.

Des données observationnelles recueillies auprès d'enfants âgés de 6 à 11 ans, sur une période d'un peu moins de 2 ans, montrent des données de sécurité rassurantes et une efficacité qui se maintient sur la période étudiée².

En avril 2021, une autre association (ivacaftor + tezacaftor ; Symkevi®) a été lancée sur le marché. Il n'y a pas d'études comparatives directes permettant de déterminer la place de cette association par rapport à l'association ivacaftor + lumacaftor. Une comparaison indirecte suggère que l'association ivacaftor + tezacaftor s'accompagne de moins d'effets indésirables et d'interactions tout en ayant une efficacité similaire (voir Infos récentes mai 2021).

L'association ivacaftor + lumacaftor peut mener à une amélioration de la fonction pulmonaire (mesurée avec le VEMS) et à une réduction du nombre d'exacerbations bronchiques chez les patients atteints de mucoviscidose qui sont homozygotes pour la mutation F508del du gène CFTR.

Le CBIP considère que la place d'ivacaftor + lumacaftor par rapport à l'association ivacaftor + tezacaftor n'est pas encore claire et que des études de suivi sont nécessaires.

Indications initiales et actuelles

Orkambi® (ivacaftor + lumacaftor) est indiqué pour le traitement de la mucoviscidose chez les patients âgés de 2 ans et plus qui sont homozygotes pour la mutation F508del du gène CFTR (RCP).

Orkambi® est remboursable depuis le 1er avril 2021 s'il est administré à un enfant âgé de 2 à 11 ans souffrant de mucoviscidose diagnostiquée sur la base de la présence simultanée de³:

- 2 mutations CF associées ou d'un taux de chlorure dans la sueur > 60 mmol/l
- et d'une maladie chronique sino-pulmonaire ou d'altérations gastro-intestinale ou d'altérations de l'état nutritionnel
- et qui sont homozygotes pour la mutation F508del du gène CFTR.

Les critères de remboursement peuvent être consultés en cliquant sur le symbole a! en regard de la spécialité concernée dans l'environnement de délivrance « Hôpital » ou « Ambulatoire ».

État de la situation concernant l'efficacité et les effets indésirables

Données observationnelles concernant l'efficacité et la sécurité

Les données observationnelles ont fourni depuis des données de sécurité rassurantes et **suggèrent** un effet durable sur un peu moins de 2 ans chez les enfants âgés de 6 à 11 ans².

Comparaison ivacaftor + lumacaftor vs tezacaftor + ivacaftor

En 2020, une revue Cochrane⁴ de Southern et al. a comparé l'ivacaftor en association avec les autres correcteurs de CFTR lumacaftor ou tezacaftor (versus un placebo) chez des patients atteints de mucoviscidose présentant des mutations CFTR de classe II (notamment la mutation F508del). Les deux formes d'association (lumacaftor + ivacaftor et tezacaftor + ivacaftor) ont entraîné, d'après des données comparatives indirectes, des améliorations comparables de la qualité de vie et de la fonction respiratoire avec une incidence plus faible d'exacerbations pulmonaires. Lumacaftor + ivacaftor était associé à une augmentation de la dyspnée transitoire précoce et à une augmentation de la pression artérielle à long terme (ces effets n'ont pas été observés avec tezacaftor + ivacaftor). Sur la base de comparaisons indirectes, l'association tezacaftor + ivacaftor (Symkevi®) semble avoir un meilleur profil d'innocuité, bien que le profil d'innocuité de cette préparation ne soit pas documenté chez les enfants de moins de 12 ans.

Sources spécifiques

Complexe sacubitril/valsartan

- 1 McMurray JJV, Packer M, Desai AS, Gong J, Lefkowitz MP et al. Angiotensin-neprilysin inhibition versus enalapril in heart failure. *N Engl J Med*. 2014;371:993-1004. doi: 10.1056/NEJMoa1409077
- 2 Drug and Therapeutics Bulletin. Sacubitril valsartan for heart failure. *Drug Ther Bull*. 2016;54:66-9. doi: 10.1136/dtb.2016.6.0405
- 3 La Revue Prescrire. Sacubitril + valsartan (Entresto) et insuffisance cardiaque chronique: des résultats favorables chez des patients très sélectionnés. *Rev Prescr*. 2016;36:645-50.
- 4 Australian Prescriber. New drugs: Sacubitril/valsartan. *Aust Prescr*. 2016;39:226-7.
- 5 European Society of Cardiology. 2021 ESC Guidelines for the diagnosis and treatment of acute and chronic heart failure. 27 Aug 2021. <https://www.escardio.org/Guidelines/Clinical-Practice-Guidelines/Acute-and-Chronic-Heart-Failure>
- 6 Heidenreich PA, Bozkurt B, Aguilar D, Allen LA, Byun JJ et al. 2022 AHA/ACC/HFSA Guideline for the management of heart failure. *Circulation*. 2022;145:e895-e1032. <https://www.ahajournals.org/doi/10.1161/CIR.0000000000001063>
- 7 Velazquez AJ, Morrow DA, DeVore AD, Duffy CI, Ambrosy AP et al. Angiotensin-neprilysin inhibition in acute decompensated heart failure. *N Engl J Med*. 2019;380:539-48. doi: 10.1056/NEJMoa1812851
- 8 Nederlands Huisartsengenootschap. NHG-Standaard M51 Hartfalen. Gepubliceerd: mei 2021. <https://richtlijnen.nhg.org/standaarden/hartfalen>
- 9 National Institute for Health and Care Excellence. Chronic heart failure in adults diagnosis and management. NICE Guideline NG 106. Published 12 September 2018. <https://www.nice.org.uk/guidance/ng106>
- 10 Solomon SD, McMurray JJV, Anand IS, Ge J, Lam CSP et al. Angiotensin-neprilysin inhibition in heart failure with preserved ejection fraction. *N Engl J Med*. 2019;381:1609-20. doi: 10.1056/NEJMoa1908655
- 11 The Medical Letter. Sacubitril/valsartan (Entresto) expanded indication. *The Medical Letter*. 2021;63:65.
- 12 Pfeiffer MA, Claggett B, Lewis EF, Granger CB, Koeber L et al. Angiotensin receptor-neprilysin inhibition in acute myocardial infarction. *N Engl J Med*. 2021;385:1845-55. doi: 10.1056/NEJMoa2104508
- 13 European Medicines Agency. Sacubitril/valsartan: Scientific conclusions and grounds for the variation to the terms of the marketing authorisation(s). Procedure No. EMEA/H/C/PSUSA/00010438/202007. 25 March 2021. https://www.ema.europa.eu/en/documents/scientific-conclusion/entresto-epar-emea/h/c/psusa/00010438/202007-scientific-conclusions-grounds-variation-terms-marketing-authorisation-s_en.pdf

Propranolol sirop

- 1 Novoa M, Baselga E, Beltran S, Giraldo L, Shahbaz A et al. Interventions for infantile haemangiomas of the skin *Cochrane Database Syst Rev*. 2018, Issue 4. Art.No.: CD006545. DOI:10.1002/14651858.CD006545.pub3
- 2 Droitcourt C, Kerbrat S, Rault C, Botrel MA, Happe A et al. Safety of oral propranolol for infantile hemangioma *Pediatrics*. 2018;141: e20173783. doi: 10.1542/peds.2017-3783

Vernakalant

- 1 Rédaction Prescrire. Pour mieux soigner: des médicaments à écarter: bilan 2022. *Rev Prescr*. 2021;41:935-47.

Alirocumab et évolocumab

- 1 Sabatine MS, Giugliano RP, Keech AC, Honarpour N, Wiviott SD et al. Evolocumab and clinical outcomes in patients with cardiovascular disease. *N Engl J Med* 2017; 376: 1713-22. doi: 10.1056/NEJMoa165664.
- 2 Schwartz GG, Steg PG, Szarek M, Bhatt DL, Bittner VA et al. Alirocumab and cardiovascular outcomes after acute coronary syndrome. *N Engl J Med* 2018; 379: 2097-107. doi: 10.1059/NEJMoa1801174.

Association fixe d'acide acétylsalicylique + atorvastatine + ramipril

- 1 Joseph P, Roshandel G, Gao P, Pais P, Lonn E et al. Fixed-dose combination therapies with and without aspirin for primary prevention of cardiovascular disease: an individual participant data meta-analysis. *Lancet*. 2021;398:1133-46. doi: 10.1016/S0140-6736(21)01827-4

Edoxaban

- 1 Nederlands Huisartsengenootschap. NHG-Standpunt Anticoagulantia: Coumarinederivaten en DOAC's voortaan gelijkwaardig. *Huisarts & Wetenschap*. 2016; 59:406-9. https://richtlijnen.nhg.org/files/2020-05/nhg_standpunt_anticoagulantia_0.pdf
- 2 National Institute for Health and Clinical Excellence. Atrial Fibrillation: diagnosis and management. NICE Guideline NG196.

Published: 27 April 2021. Last updated: 30 June 2021. <https://www.nice.org.uk/guidance/ng196>

3 National Institute for Health and Clinical Excellence. Venous thromboembolic diseases: diagnosis and thrombophilia testing.

NICE Guideline NG158. Published: 26 March 2020. <https://www.nice.org.uk/guidance/ng158>

4 Rédaction Prescrire. Anticoagulant dans la fibrillation auriculaire. Warfarine ou apixaban, selon la situation Clinique. *Rev Prescr*. 2019;39:194-205.

5 Rédaction Prescrire. Premiers choix Prescrire. Thrombose veineuse d'un membre inférieur. Actualisation février 2022.

Linaclotide

1 Diagnosis and Treatment of Irritable Bowel Syndrome. *JAMA*. 2021;325(9):865-877. doi:10.1001/jama.2020.22532

2 Drugs for Irritable Bowel Syndrome. *Med Lett Drugs Ther*. 2020 Mar 23;62(1594):41-8

3 Linaclotide-NHS Scotland juin 2013. <https://www.scottishmedicines.org.uk/medicines-advice/linaclotide-constella-fullsubmission-86913/>

4 NHG Standaard-Prikkelbaredarmsyndroom (PDS) mei 2012. <https://richtlijnen.nhg.org/standaarden/prikkelbaredarmsyndroom-pds>

5 Pharma Selecta 2018 (januari) *Pharm Sel* 2018;34:3-7.

6 Update on the Management of Constipation. *JAMA* Dec 2019. 322 (22) 2239-2240

7 Constella – Samenvatting van de Kenmerken van het Product

8 Linaclotide. Procedural steps taken and scientific information after the authorization EMA.

https://www.ema.europa.eu/en/documents/procedural-steps-after/constella-epar-procedural-steps-taken-scientific-information-after-authorisation_en.pdf

9 Linaclotide. Scientific conclusions for the variation to the terms of the marketing authorization. EMA.

https://www.ema.europa.eu/en/documents/scientific-conclusion/constella-h-c-psusa-00010025-201908-epar-scientific-conclusions-grounds-variation-terms-marketing_en.pdf

10 Netherlands Pharmacovigilance Centre Lareb. <https://www.lareb.nl/mvm-kennis>

11 Briggs GG & Freeman RK. A reference guide to fetal and neonatal risk: drugs in pregnancy and lactation (11e editie, elektronische versie).

Olodaterol

1 Pharma Selecta 2019 (januari) *Pharm Sel* 2018;35:2-7.

2 Lee et al. The impact of olodaterol on the risk of mortality and serious adverse events: a systematic review and meta-analysis. *Br J Clin Pharmacol* 2016. DOI:10.1111/bcp.13210

3 Global Strategy for the Diagnosis, Management, and Prevention of Chronic Obstructive Pulmonary Disease. 2022 Report.

<https://goldcopd.org/2022-gold-reports-2/>

4 NHG-Standaard COPD 2021. https://richtlijnen.nhg.org/files/pdf/102_COPD_april-2021.pdf

Dulaglutide

1 Studie EMA H9X-MC-B009 : Dulaglutide Modified-Prescription-Event Monitoring Study and network database study: a multi-database collaborative research program of observational studies to monitor the utilisation and safety of dulaglutide in the EU.

2 He L, Wang J, Ping F, et al. Association of Glucagon-Like Peptide-1 Receptor Agonist Use With Risk of Gallbladder and Biliary Diseases: A Systematic Review and Meta-analysis of Randomized Clinical Trials. *JAMA Intern Med*. 2022 May 1;182(5):513-519. doi: 10.1001/jamainternmed.2022.0338. PMID: 35344001; PMCID: PMC8961394.

Tolvaptan

1 Jinarc®-Résumé des Caractéristiques du Produit

2 Tolvaptan : à écarter dans la polykystose rénale. *Rev Presc* 2022. 42 (460) 106-7

3 EMA EPAR-Assessment Report Variation Jinarc®. https://www.ema.europa.eu/en/documents/variation-report/jinarc-h-c-2788-ii-0009-epar-assessment-report-variation_en.pdf

4 Tolvapatan et polykystose rénale avec atteinte rénale sévère. *Rev Prescr* 2019. 39 (431) 657

5 Jinarc® Procedural steps taken and scientific information after authorization https://www.ema.europa.eu/en/documents/procedural-steps-after/jinarc-epar-procedural-steps-taken-scientific-information-after-authorisation_en.pdf

Palipéridone pour injection trimestrielle

- 1 Goff DC. The pharmacologic treatment of schizophrenia – 2021. *JAMA* 2021;325:175-6
- 2 Anonymous. In brief: twice-yearly paliperidone (Invega Hafyera) for schizophrenia. *The Medical Letter on Drugs and Therapeutics* 2022;64:7

Safinamide

- 1 https://www.ema.europa.eu/en/documents/procedural-steps-after/xadago-epar-procedural-steps-taken-scientific-information-after-authorisation_en.pdf
- 2 <https://www.farmacotherapeutischkompas.nl/bladeren/preparaatteksten/s/safinamide>
- 3 Giovanni Abbruzzese and al. « A European Observational Study to Evaluate the Safety and the Effectiveness of Safinamide in Routine Clinical Practice: The SYNAPSES Trial ». *Journal of Parkinson's Disease* 11 (2021) 187–198.
- 4 C. D. Binde and al. « A multiple treatment comparison meta-analysis of monoamine oxidase type B inhibitors for Parkinson's disease ». *British Journal of Clinical Pharmacology*. (2018) 84 1917–1927.
- 5 *La Revue Prescrire*. « Safinamide (Xadago) et maladie de parkinson avec fluctuations motrices. Encore un IMAO-B, sans progrès avéré ».
- 6 Diego Santos García and al. « Safinamide improves sleep and daytime sleepiness in Parkinson's disease: results from the SAFINONMOTOR study ». *Neurological Sciences* (2022) 43:2537–2544.

Cannabinoïdes

- 1 Filippini G. and al. « Cannabis and cannabinoids for symptomatic treatment for people with multiple sclerosis » *Cochrane Database of Systematic Reviews* 2022, Issue 5. Art. No.: CD013444. DOI: 10.1002/14651858.CD013444.pub2.
- 2 Haddad, F. and al. « The Efficacy of Cannabis on Multiple Sclerosis-Related Symptoms ». *Life* 2022, 12, 682. <https://doi.org/10.3390/life12050682>
- 3 *La Revue Prescrire*, février 2021, Tome 41 N°448, « Cannabis médical dans les douleurs chroniques ».
- 4 McGuire P. and al. « Cannabidiol (CBD) as an Adjunctive Therapy in Schizophrenia: A Multicenter Randomized Controlled Trial ». *Am J Psychiatry* 175:3, March 2018.
- 5 Miller I. and al. « Dose-Ranging Effect of Adjunctive Oral Cannabidiol vs Placebo on Convulsive Seizure Frequency in Dravet Syndrome A Randomized Clinical Trial ». *JAMA Neurology* May 2020 Volume 77, Number 5.

Vaccin 9-valent contre le HPV

- 1 Drolet M et al. Population-level impact and herd effects following the introduction of human papillomavirus vaccination programmes: updated systematic review and meta-analysis. *The Lancet* 2019;394:497-509 (DOI: [https://doi.org/10.1016/S0140-6736\(19\)30298-3](https://doi.org/10.1016/S0140-6736(19)30298-3)). Met Comment: de Sanjose S en Delany-Moretlwe S. HPV vaccines can be the hallmark of cancer prevention. *The Lancet* 2019;394:450-1 (DOI: [https://doi.org/10.1016/S0140-6736\(19\)30549-5](https://doi.org/10.1016/S0140-6736(19)30549-5)) en Correspondence [The Lancet 2020;395:411-3]
- 2 Rosenblum HG et al. Human Papillomavirus Vaccine Impact and Effectiveness Through 12 Years After Vaccine Introduction in the United States, 2003 to 2018. *Ann Intern Med*. doi:10.7326/M21-3798 (en ligne 17/05/22). Editoriaal: Perkins RB et al. Long-Term Effectiveness of Human Papillomavirus Vaccination: Implications for Future Reduction in Cancer. *Ann Intern Med*. doi:10.7326/M22-1309 (en ligne 17/05/22)
- 3 Falcaro M et al. The effects of the national HPV vaccination programme in England, UK, on cervical cancer and grade 3 cervical intraepithelial neoplasia incidence: a register-based observational study. *Lancet* 2021; 398: 2084–92 ([https://doi.org/10.1016/S0140-6736\(21\)02178-4](https://doi.org/10.1016/S0140-6736(21)02178-4)), met editoriaal: Cruickshank ME en Grigore M. Cervical cancers avoided by HPV immunisation. *Lancet* 2021;398:2053-54 ([https://doi.org/10.1016/S0140-6736\(21\)02178-4](https://doi.org/10.1016/S0140-6736(21)02178-4)). Bespreking in *Geneesmiddelenbulletin: GEBU* 2022;56:30-32 (doi: 10.35351/gebu.nl.2022.4.7)
- 4 Liu EY et al. Quadrivalent human papillomavirus vaccination in girls and the risk of autoimmune disorders: the Ontario grade 8 HPV vaccine cohort study. *CMAJ* 2018; 190: E648–55 (<https://www.cmaj.ca/content/190/21/E648.long>). Bespreking in *Drug and Therapeutics Bulletin: Safety of quadrivalent HPV vaccine*. *DTB* 56: 88 (DOI: 10.1136/dtb.2018.8.0654)
- 5 Association between human papillomavirus vaccination and serious adverse events in South Korean adolescent girls: nationwide cohort study. *BMJ* 2021;372:m4931 (<http://dx.doi.org/10.1136/bmj.m4931>). Bespreking in *Geneesmiddelenbulletin: GEBU* 2021;55:47-56 (doi: 10.35351/gebu.nl.2021.5.10)
- 6 EPAR Gardasil 9®, via website EMA

Mépolizumab

- 1 Mepolizumab : procedural steps taken and scientific information after authorization. <https://www.ema.europa.eu/en/documents/procedural-steps-after/nucala-epar-procedural-steps-taken-scientific-information->

after-authorisation_en.pdf

2 Anti-IL5 therapies for asthma. Farne HA et al. *Cochrane Database Syst Rev* (2017 Jan 1) **9**: CD010834.

3 Pharma Selecta (januari) 2022 Pharm Sel 2022;38:2-7

4 Mepolizumab for treating severe eosinophilic asthma. NICE 2021.

<https://www.nice.org.uk/guidance/ta671/resources/mepolizumab-for-treating-severe-eosinophilic-asthma-pdf-82609314548677>

5 Rev Presc octobre 2019. 39 (432) : 726

6 Mepolizumab. EPAR Assessment report variation. EMA/CHMP/547698/2018

https://www.ema.europa.eu/en/documents/variation-report/nucala-h-c-3860-ii-0013-g-epar-assessment-report-variation_en.pdf

7 GINA 2022 Global Strategy for Asthma Management and Prevention. <https://ginasthma.org/wp-content/uploads/2022/05/GINA-Main-Report-2022-FINAL-22-05-03-WMS.pdf>

8 Mepolizumab. EPAR Assessment report variation. EMA/560926/2021 https://www.ema.europa.eu/en/documents/variation-report/nucala-h-c-003860-ii-0035-epar-assessment-report-variation_en.pdf

9 Mepolizumab for chronic rhinosinusitis with nasal polyps (SYNAPSE): a randomised, double-blind, placebo-controlled, phase 3 trial. *Lancet Respir Med* October 2021. 9 (10) 1141-1153. [https://doi.org/10.1016/S2213-2600\(21\)00097-7](https://doi.org/10.1016/S2213-2600(21)00097-7)

10 Biologics for chronic rhinosinusitis. *Cochrane Database Syst Rev* (2021 Jan 1) **3** (3): CD013513.

Aprémilast

1 Sbidian E, Chaimani A, Garcia-Doval I, et al. Systemic pharmacological treatments for chronic plaque psoriasis: a network meta-analysis. *Cochrane Database Syst Rev*. 2017 Dec 22;12(12):CD011535. Update in: *Cochrane Database Syst Rev*. 2020 Jan 9;1:CD011535.

2 Wells AF, Edwards CJ, Kivitz AJ, et al. Apremilast monotherapy in DMARD-naïve psoriatic arthritis patients: results of the randomized, placebo-controlled PALACE 4 trial. *Rheumatology (Oxford)*. 2018 Jul 1;57(7):1253-1263.

3 Taylor PC, van der Heijde D, Landewé R, et al. A Phase III Randomized Study of Apremilast, an Oral Phosphodiesterase 4 Inhibitor, for Active Ankylosing Spondylitis. *J Rheumatol*. 2021 Aug;48(8):1259-1267.

4 Hatemi G, Mahr A, Ishigatsubo Y, et al. Trial of Apremilast for Oral Ulcers in Behçet's Syndrome. *N Engl J Med*. 2019 Nov 14;381(20):1918-1928.

5 Hatemi G, Mahr A, Takeno M, et al. Apremilast for oral ulcers associated with active Behçet's syndrome over 68 weeks: long-term results from a phase 3 randomised clinical trial. *Clin Exp Rheumatol*. 2021 Sep-Oct;39 Suppl 132(5):80-87.

Idarucizumab

1 CV Pollack, PA Reilly, J van Ryn et al. Idarucizumab for dabigatran reversal full cohort analysis. *N Engl J Med* 2017;377:431-41 (doi: 10.1056/NEJMoa1707278)

2 van Rein N, Bos M. Antidota voor direct werkende orale anticoagulantia. *Ge-Bu*. 2021;83-88(7-8):1. doi:10.35351/gebu.nl.2021.7-8.16

3 Gómez-Outes A, Alcubilla P, Calvo-Rojas G, et al. Meta-Analysis of Reversal Agents for Severe Bleeding Associated With Direct Oral Anticoagulants. *J Am Coll Cardiol*. 2021;77(24):2987-3001. doi:10.1016/j.jacc.2021.04.061

Liraglutide (dans l'obésité)

1 Pi-Sunyer X, Astrup A, Fujioka K, et al. A randomized, controlled trial of 3.0 mg of liraglutide in weight management. *N Engl J Med* 2015;373:11-22, Jul 2. DOI: 10.1056/NEJMoa1411892.

2 O'Neil PM, Birkenfeld AL, McGowan B, et al. Efficacy and safety of semaglutide compared with liraglutide and placebo for weight loss in patients with obesity: a randomised, double-blind, placebo and active controlled, dose-ranging, phase 2 trial. *Lancet*. 2018 Aug 25;392(10148):637-649. doi: 10.1016/S0140-6736(18)31773-2. Epub 2018 Aug 16. PMID: 30122305.

3 Rubino DM, Greenway FL, Khalid U, O'Neil PM, Rosenstock J, Sørrig R, Wadden TA, Wizert A, Garvey WT; STEP 8 Investigators. Effect of Weekly Subcutaneous Semaglutide vs Daily Liraglutide on Body Weight in Adults With Overweight or Obesity Without Diabetes: The STEP 8 Randomized Clinical Trial. *JAMA*. 2022 Jan 11;327(2):138-150. doi: 10.1001/jama.2021.23619. PMID: 35015037; PMCID: PMC8753508.

4 le Roux CW, Astrup A, Fujioka K, et al. 3 years of liraglutide versus placebo for type 2 diabetes risk reduction and weight management in individuals with prediabetes: a randomised, double-blind trial. *Lancet*. 2017 Apr 8;389(10077):1399-1409. doi: 10.1016/S0140-6736(17)30069-7. Epub 2017 Feb 23. Erratum in: *Lancet*. 2017 Apr 8;389(10077):1398. PMID: 28237263.

5 He L, Wang J, Ping F, et al. Association of Glucagon-Like Peptide-1 Receptor Agonist Use With Risk of Gallbladder and Biliary Diseases: A Systematic Review and Meta-analysis of Randomized Clinical Trials. *JAMA Intern Med*. 2022 May 1;182(5):513-519. doi: 10.1001/jamainternmed.2022.0338. PMID: 35344001; PMCID: PMC8961394.

Ivacaftor + lumacaftor

- 1 Chilvers MA, Davies JC, Milla C, et al. Long-term safety and efficacy of lumacaftor–ivacaftor therapy in children aged 6–11 years with cystic fibrosis homozygous for the F508del-CFTR mutation: a phase 3, open-label, extension study. *The Lancet Respiratory Medicine*. 2021;9(7):721-732. doi:10.1016/S2213-2600(20)30517-8
- 2 Chilvers MA, Davies JC, Milla C, et al. Long-term safety and efficacy of lumacaftor–ivacaftor therapy in children aged 6–11 years with cystic fibrosis homozygous for the F508del-CFTR mutation: a phase 3, open-label, extension study. *The Lancet Respiratory Medicine*. 2021;9(7):721-732. doi:10.1016/S2213-2600(20)30517-8
- 3 Orkambi vergoedingscriteria. Link:<https://www.muco.be/wp-content/uploads/2021/03/Orkambi-vergoedingscriteria-2.pdf>.
- 4 Southern KW, Murphy J, Sinha IP, Nevitt SJ. Corrector therapies (with or without potentiators) for people with cystic fibrosis with class II CFTR gene variants (most commonly F508del). *Cochrane Database of Systematic Reviews* 2020, Issue 12. Art. No.: CD010966. DOI: 10.1002/14651858.CD010966.pub3.

Influenza 2022-2023 : vaccins et médicaments antiviraux

Les vaccins contre la grippe saisonnière

- **Quatre vaccins contre la grippe saisonnière** seront disponibles : les vaccins « à dose standard » α -RIX-Tetra®, Vaxigrip Tetra® et Influvac Tetra® (avec 15 μ g d'antigène par souche grippale), et le vaccin « hautement dosé » Efluelda® (avec 60 μ g d'antigène par souche grippale, uniquement pour la vaccination des personnes de 60 ans et plus).

- Le Conseil Supérieur de la Santé (CSS) recommande fortement la vaccination des **groupes cibles** classiquement proposés, en accordant la plus haute priorité aux personnes à risque de complications liées à l'influenza.

- Le CSS ne marque pas de préférence pour un vaccin antigrippal particulier. Ce qui correspond à la conclusion du CBIP suite à la discussion du vaccin 'hautement dosé' Efluelda® dans les Folia de mars 2022.

Les médicaments antiviraux

Le **baloxavir** et l'**oséltamivir** n'ont qu'une place très limitée dans la prise en charge de l'influenza et ne remplacent en aucun cas la vaccination annuelle contre la grippe des patients à risque. Le suivi du risque de résistance est important pour les deux médicaments.

Dans le monde entier, et aussi en Belgique, il s'est produit beaucoup moins de cas de grippe que d'habitude au cours de la saison grippale 2020-2021, en raison des mesures préventives liées au coronavirus. **Au cours de la saison grippale 2021-2022**, un pic des cas de grippe n'est apparu que tardivement, en mars 2022.¹ Le Conseil Supérieur de la Santé (CSS)² estime qu'il est impossible de prévoir quand le virus grippal apparaîtra au cours de la prochaine saison ni d'estimer son impact. Il reste essentiel d'appliquer en toutes circonstances et correctement les **mesures de précaution de base**, avec le lavage régulier des mains au savon ainsi qu'une bonne hygiène de toux et d'éternuement. Ces mesures de précaution sont essentielles pour limiter la propagation et l'infection, tant du virus de la grippe que du coronavirus et d'autres virus provoquant des affections grippales.^{3,4} Le CSS souligne également l'importance de porter un masque pendant une épidémie d'infections respiratoires, surtout dans des lieux intensément fréquentés par la population et pour les patients à risque.

1. Les vaccins contre l'influenza

Les vaccins de la saison 2022 – 2023

- En Belgique, **quatre vaccins tétravalents** (c'est-à-dire avec deux composantes du virus de l'influenza A et deux composantes du virus de l'influenza B) **contre la grippe saisonnière** seront disponibles :
 - les vaccins à « dose standard » α -RIX-Tetra®, Vaxigrip Tetra® et Influvac Tetra® (avec 15 μ g d'antigène par souche grippale) : à utiliser selon les RCP à partir de l'âge de 6 mois. Le remboursement par l'INAMI est prévu pour tous les groupes cibles de la vaccination tels que définis par le Conseil Supérieur de la Santé (cliquer sur le symbole b¹ au niveau de la spécialité dans le Répertoire) ;
 - le vaccin « hautement dosé » Efluelda® (avec 60 μ g d'antigène par souche grippale) : à utiliser selon le RCP chez les personnes de \geq 60 ans. Remboursement par l'INAMI uniquement en cas d'utilisation pour des personnes de \geq 65 ans séjournant dans un établissement de soins résidentiels (par exemple des maisons de repos et de soins, des centres de convalescence) ou dans un autre type d'institution (cliquer sur le symbole b¹ au niveau de la spécialité dans le Répertoire). Le coût de ce vaccin est environ 2,5 fois plus élevé que celui des vaccins à dose standard, tant pour la communauté (prix public plus élevé) que pour le patient (ticket modérateur plus élevé). Il n'y a pas de preuves de supériorité dans la prévention des complications (voir plus loin).
- Ce sont tous des vaccins injectables inactivés.
- Les vaccins antigrippaux 2022-2023 seront mentionnés sur notre site Web lors de la mise à jour de septembre 2022.
- La **composition** des vaccins antigrippaux s'effectue toujours sur base des recommandations de

l'Organisation Mondiale de la Santé (OMS) ⁵, et elle est la suivante pour la saison 2022-2023.



Composition des vaccins contre l'influenza 2022-2023 :

A/Victoria/2570/2019 (H1N1)pdm09 ou une souche apparentée

A/Darwin/9/2021 (H3N2) ou une souche apparentée

B/Austria/1359417/2021 ou une souche apparentée (appelée « ligne B-Victoria »)

B/Pukhet/3073/2013 ou une souche apparentée (appelée « ligne B-Yamagata »).

- Si le médecin indique sur l'ordonnance "vaccin antigrippal" au lieu d'un nom de spécialité, le pharmacien peut délivrer un des vaccins à dose standard (α-RIX-Tetra®, Vaxigrip Tetra®, Influvac Tetra®) ; ceci n'est pas le cas pour le vaccin hautement dosé (Efluelda®) [communication avec l'INAMI].
- Comme pour la saison 2021-2022, les pharmaciens seront autorisés à prescrire un vaccin contre la grippe (voir [news.belgium](https://www.news.belgium), communiqué du 04/06/22). L'AFMPS fera des communications à ce sujet.
- Nous renvoyons au **Répertoire (chapitre 12.1.1.5.)** pour le Positionnement et plus de détails sur l'administration et la posologie des vaccins contre l'influenza.

Avis du Conseil Supérieur de la Santé (CSS) saison grippale 2022-2023

- Comme chaque année, le Conseil Supérieur de la Santé (CSS)² recommande de débiter la vaccination contre l'influenza **à partir de la mi-octobre**.
- La **plus haute priorité va aux groupes cibles définis dans la « Catégorie A » (par exemple les personnes à risque de complications liées à l'influenza, voir + plus d'infos)**. Les groupes cibles de la vaccination n'ont pas changé par rapport à la saison précédente.



Les différentes catégories telles que définies par le CSS (par ordre de priorité en cas de pénurie de vaccins) :

- **Catégorie A (les trois groupes ont la même priorité, la plus élevée) :**
 - **Groupe 1 : les personnes présentant un risque plus élevé de complications liées à l'influenza, c.-à-d.**
 - toutes les femmes enceintes quel que soit le stade de grossesse [voir à ce sujet les Folia d'août 2018] ;
 - tout patient à partir de l'âge de 6 mois présentant une affection chronique sous-jacente, même stabilisée, d'origine pulmonaire, cardiaque (excepté l'hypertension), hépatique, rénale, métabolique (incluant le diabète), IMC > 35, neuromusculaire ou des troubles immunitaires (naturels ou induits) ;
 - toute personne de 65 ans et plus ;
 - les personnes séjournant en institution ;
 - les enfants entre 6 mois et 18 ans sous traitement chronique par acide acétylique.
 - **Groupe 2 : le personnel du secteur de la santé, dans et hors des institutions de soins [voir également les Folia d'août 2017]].**
 - **Groupe 3 : les personnes vivant sous le même toit que**
 - des personnes à risque du groupe 1 ;
 - des enfants de moins de 6 mois.
- **Catégorie B**
 - Toutes les personnes de 50 à 65 ans, en particulier si elles fument, boivent excessivement et/ou sont obèses (IMC > 30).
- **Catégorie C**
 - Le reste de la population, sur une base individuelle. La vaccination systémique des adultes en bonne santé âgés de 18 à 65 ans n'est pas recommandée par le CSS (en raison de l'absence de bénéfice, notamment en termes d'hospitalisation). à ce sujet, le CSS renvoie à la directive d'EBMPPracticeNet « Prévention de l'influenza en médecine générale. Mise à jour. » (2018)

- **Le CSS ne marque pas de préférence pour un vaccin antigrippal particulier. Au sujet du vaccin Efluelda® hautement dose, le CCS estime : "L'interprétation conflictuelle des données disponibles ainsi**

que le nombre limité d'études ne permet pas d'attribuer une recommandation préférentielle au vaccin Efluelda® au stade actuel (ECDC, 2020)". Ce qui correspond à la conclusion de la discussion d'Efluelda® dans les **Folia de mars 2022** : il n'est pas clair si le bénéfice possible bien que limité en termes de survenue de grippe symptomatique et confirmée, avec Efluelda® par rapport à un vaccin à dose standard, se traduit par une réduction du risque de complications sévères de la grippe. Reste en outre le prix plus élevé.

- **Le CSS estime que la vaccination simultanée contre la grippe saisonnière et le COVID-19 est possible** (pas d'indices d'effets indésirables et maintien de la réponse immunitaire). Le Conseil se base notamment sur l'étude ComFluCOV⁶.

Quelques faits sur la vaccination contre l'influenza

- **Les vaccins contre l'influenza se trouvent pour la première fois dans le Top 25 des principes actifs dans les dépenses de l'INAMI en 2020 pour les médicaments dans les soins ambulatoires** (15^e rang, environ 2,1 millions de patients) [voir les Folia de mars 2022]. Selon l'INAMI, c'est la conséquence de la crise de COVID-19 et des mesures exceptionnelles prises dans le cadre de la pandémie de COVID-19 : remboursement augmenté (passage de la catégorie Cs à B), l'extension du groupe cible qui entre en ligne de compte pour le remboursement et augmentation du prix des vaccins contre la grippe.
- Une étude de cohorte française auprès des personnes de 65 ans et plus (période 2009-2018) **n'a pas trouvé de lien entre la vaccination contre l'influenza et l'apparition de thrombocytopénie à médiation immunitaire au cours des 6 semaines après la vaccination.** ⁷ L'ampleur de l'étude (nationale, plus de 4 000 cas de thrombocytopénie à médiation immunitaire au cours de la période de l'étude) est un de ses points forts. Elle rejoint deux études observationnelles précédentes qui avaient présenté des résultats contradictoires (l'une trouvant un lien, l'autre pas). Le concept observationnel – avec ses problèmes inévitables de biais et de facteurs confondants - ne permet pas de démontrer ni de rejeter un lien causal.

2. Médicaments antiviraux contre la grippe

- **Les médicaments antiviraux** n'ont qu'une place très limitée dans la prise en charge de l'influenza et ne remplacent en aucun cas la vaccination annuelle contre la grippe des patients à risque. En plus de l'**oseltamivir**, nous disposons actuellement du **baloxavir**, mais, également pour ce dernier, il n'y a pas de preuves d'effet protecteur contre les complications de l'influenza et il est sensiblement plus cher que l'oseltamivir [voir Informations récentes dans les Folia de novembre 2021]. Le suivi du risque de résistance est important pour les deux médicaments. Voir également **Positionnement dans le Répertoire (chapitre 11.4.2.)**.
- La récente **NHG-behandelrichtlijn Influenza** (Directive du NHG pour le traitement de l'influenza, de mars 2022, mise à jour en juin 2022) ⁸ n'accorde également qu'une place très limitée aux médicaments antiviraux dans la prise en charge de la grippe.
 - Au sujet du **traitement de l'influenza à l'aide de médicaments antiviraux**, la directive thérapeutique du NHG estime :
 - Pas de traitement systématique de patients en cas de (suspicion) d'influenza.
 - N'envisager le traitement que pour un petit groupe de patients avec « un risque très élevé d'évolution sévère » (voir **+ plus d'infos**). Les auteurs remarquent que cette recommandation repose sur un consensus et non sur des preuves que le traitement réduirait les complications de l'influenza.



Des patients avec un risque très élevé d'évolution sévère sont définis comme : des patients sévèrement immunodéprimés, patients avec une insuffisance hépatique ou rénale sévère ou des affections cardiaques ou pulmonaires sévères, à risque élevé de décompensation malgré leur traitement, personnes âgées fragiles.

- Au sujet de la **prophylaxie post-exposition**, la directive du NHG recommande de n'envisager l'oseltamivir que pour un petit groupe de patients à « risque très élevé d'évolution sévère » (voir ci-dessus), de préférence < 48 heures après un contact avec une personne infectée.


- Les auteurs estiment que - lorsqu'un traitement est envisagé - l'oseltamivir est préférable au baloxavir. Cette décision est fondée sur la plus grande expérience d'emploi de l'oseltamivir, son coût inférieur et le risque potentiellement plus faible de développement de résistance avec l'oseltamivir.



Sources

- 1 Sciensano : Influenza > Chiffres (consulté la dernière fois le 09/06/22:Bulletin grippe semaine 22-2022). Voir également Nieuwsflash infectieziekten maart 2022 (Agentschap Zorg en Gezondheid)
- 2 Conseil Supérieur de la Santé (CSS). Vaccination contre la grippe saisonnière : saison hivernale 2022-2023 CSS, Avis 9699 (13/04/22)
- 3 Campagnes avec l'appui du SPF Santé Publique, voir <https://www.vousetesendebonnesmains.be/fr> et <https://www.health.belgium.be/fr/sante/prenez-soin-de-vous/influenza-de-lenvironnement/hygiene-des-mains>
- 4 Jefferson T, Del Mar CB, Dooley L, Ferroni E, Al-Ansary LA, Bawazeer GA, van Driel ML, Jones MA, Thorning S, Beller EM, Clark J, Hoffmann TC, Glasziou PP, Conly JM. Physical interventions to interrupt or reduce the spread of respiratory viruses. Cochrane Database of Systematic Reviews 2020, Issue 11. Art. No.: CD006207. DOI: 10.1002/14651858.CD006207.pub5.
- 5 EMA. Amended BWP Ad hoc Influenza Working Group EU recommendations for the seasonal influenza vaccine composition for the season 2022/2023. Document van 24/03/22 en News van 29/03/22
- 6 Lazarus R et al. Safety and immunogenicity of concomitant administration of COVID-19 vaccines (ChAdOx1 or BNT162b2) with seasonal influenza vaccines in adults in the UK (ComFluCOV): a multicentre, randomised, controlled, phase 4 trial. Lancet 2021;398:2277-87 (doi: [https://doi.org/10.1016/S0140-6736\(21\)02329-1](https://doi.org/10.1016/S0140-6736(21)02329-1))
- 7 Lafaurie M et al. Risk of Immune Thrombocytopenia After Influenza Vaccine. Research Letter. JAMA Internal Medicine 2022; 182:444-5 (doi:10.1001/jamainternmed.2021.8523)
- 8 Nederlands Huisartsen Genootschap (NHG). NHG-Behandelrichtlijn Influenza. Maart 2022. <https://richtlijnen.nhg.org/behandelrichtlijnen/influenza>

Bon à savoir

Les RCP et les notices sur notre site web : ce qui a changé

Concernant les **médicaments autorisés selon la « procédure centralisée »** : depuis le 12 juillet 2022, à la suite d'un changement d'ordre technique, il n'y a plus qu'une "grande gélule bleue" () qui s'affiche au niveau de la spécialité dans le Répertoire : en cliquant dessus, vous accédez **au RCP et à la notice pour le public, regroupés dans un seul document**. Les médicaments autorisés selon la « procédure centralisée » sont ceux dont l'autorisation de mise sur le marché a été délivrée par l'Agence européenne des médicaments (EMA). **Attention !** Pour de nombreuses spécialités, ce document unique contient, l'un après l'autre, les RCP de différents dosages ou formes d'administration. Même chose pour les notices destinées au public, qui se trouvent tout au bas du document. Les différents dosages/formes d'administration n'ont pas nécessairement les mêmes indications ni le même groupe cible. Il est également possible que certains dosages/formes mentionnés dans le document ne soient pas commercialisés en Belgique.

Pour tous les autres médicaments, rien ne change : les deux symboles de la "grande gélule bleue" () et de la "petite gélule bleue" () continuent à s'afficher, permettant d'accéder respectivement au RCP et à la notice pour le public. Il s'agit des médicaments autorisés selon la procédure nationale et les médicaments autorisés selon la procédure décentralisée ou la procédure de reconnaissance mutuelle.

L'accès aux RCP et aux notices pour le public est rendu possible grâce à une collaboration avec l'Agence Fédérale des Médicaments et des Produits de Santé (AFMPS).

Nouveau Folia Quiz : Contraception hormonale

Vous souhaitez mettre à profit la lecture des Folia ? Alors testez-vous dans notre nouveau Folia Quiz , répondez aux 10 questions et renforcez vos connaissances.

Risques de thromboembolie veineuse et d'interactions menant à un échec contraceptif : deux problématiques fréquentes autour de la contraception hormonale, une demande très courante de votre pratique ! Mais...

Que savez-vous exactement sur ces sujets ? Quand faut-il être particulièrement vigilant ? Quel est le risque associé à chaque contraceptif ? Quels conseils donner ? Quels sont les médicaments impliqués dans les interactions ? Et comment prévenir ces risques ?

Lisez les articles des Folia (« Le risque de thromboembolie veineuse lié aux contraceptifs estroprogestatifs » et « Interactions médicamenteuses susceptibles de provoquer un échec de la contraception hormonale et de la contraception d'urgence »), faites le quiz et mettez vos connaissances en pratique pour une contraception sûre et efficace !

Durée totale : **30 minutes**.

Une **accréditation** est prévue pour les médecins et les pharmaciens.

Une fois inscrit·e, vous avez accès **gratuitement** à toutes nos formations en ligne.

Informations récentes juillet 2022 : nouveautés, arrêts et interruptions de commercialisation, autres modifications

Nouveautés en première ligne

- vaccin antipneumococcique conjugué 15-valent
- vaccin antipneumococcique conjugué 20-valent

Nouveautés en médecine spécialisée

- abrocitinib

Nouveautés en oncologie

- pémigatinib

Arrêts et interruptions de commercialisation (>1 an)

- abacavir + lamivudine + zidovudine
- alizapride oral
- céfadroxil sirop
- éprosartan
- saxagliptine + metformine
- siméticone + aluminium

Autres modifications

- DHPC
- Programmes médicaux d'urgence et d'usage compassionnel

▼: médicaments soumis à une surveillance particulière et pour lesquels la notification d'effets indésirables au Centre Belge de Pharmacovigilance est encouragée (entre autres médicaments contenant un nouveau principe actif, médicaments biologiques).

▼: médicaments pour lesquels des procédures additionnelles de minimisation des risques *Risk Minimization Activities*: RMA) ont été imposées par l'autorité qui délivre l'autorisation de mise sur le marché (voir Folia de mars 2015), telles que du matériel éducatif ou des brochures.

Les infos récentes de ce mois prennent en compte les modifications portées à notre connaissance jusqu'au 27 juin 2022. Les changements signalés après cette date seront repris dans les infos récentes du mois d'août.

Nouveautés en première ligne

vaccin antipneumococcique conjugué 15-valent (Vaxneuvance® ▼) et 20-valent (Apexxnar® ▼)

Deux nouveaux vaccins antipneumococciques conjugués sont commercialisés (chapitre 12.1.2.6) : un **vaccin polysaccharidique conjugué contre 15 types de pneumocoques** (PCV15, **Vaxneuvance® ▼**), et un **vaccin polysaccharidique conjugué contre 20 types de pneumocoques** (PCV20, **Apexxnar® ▼**). Ils ont pour indication l'immunisation active et la prévention des infections invasives et des pneumonies à pneumocoques chez la personne âgée de 18 ans et plus (synthèse des RCP).

- Le PCV15 contient tous les antigènes inclus dans le vaccin antipneumococcique conjugué 13-valent (PCV13) déjà disponible plus les antigènes des sérotypes 22F et 33F.

Le PCV20 contient, en plus des antigènes inclus dans le PCV15, les sérotypes 8, 10A, 11A, 12F et 15B.

- Ces deux nouveaux vaccins ne sont pas approuvés pour les nourrissons et les enfants (situation au 27 juin 2022).

- Le PCV15 est aussi immunogène que le PCV13 pour les sérotypes communs. Le PCV20 est aussi immunogène que le PCV13 et PPV23 pour les sérotypes communs, excepté pour le sérotype 8 : la réponse immunitaire au sérotype 8 (prédominant actuellement en Belgique), était plus faible avec le PCV20 qu'avec le PPV23 et n'a pas atteint la limite de « non-infériorité ».

- Il n'y a pas d'études portant sur des critères cliniques pour ces vaccins.

Commentaire du CBIP :

Un suivi continu de l'évolution de l'épidémiologie et des sérotypes circulants reste essentiel, même avec ces nouveaux vaccins. Il a en effet été décrit qu'une utilisation prolongée et à grande échelle de ces vaccins est susceptible d'induire un glissement vers des sérotypes non présents dans les vaccins. Les dernières recommandations du Conseil Supérieur de la Santé concernant la vaccination antipneumococcique chez les adultes (avis 9562 du CSS) datent de 2020 et ne prennent pas en considération les PCV15 et PCV20. Des recommandations révisées suivront prochainement et seront discutées dans un article Folia.

Situation épidémiologique belge

- Selon les données de 2021, concernant tous les groupes d'âge, **le sérotype 8** était le plus répandu (14,7 % des isolats d'infections invasives à pneumocoques), suivi par les sérotypes 19A (13,6 %), 3 (10,7%), 23B (5,4%) et 6C (4,5%). Le **sérotype 8** n'est présent que dans le vaccin non conjugué 23-valent (PPV23) et le PCV20. Les sérotypes 23B et 6C ne sont inclus dans aucun vaccin.
- Les sérotypes 22F et 33F, disponibles dans le PPV23, et maintenant aussi le PCV15 et le PCV20, ont été retrouvés respectivement dans 4,3 % et 2,6 % des isolats.
- Les sérotypes supplémentaires contenus dans le PCV20 par rapport au PCV15 (et déjà présents dans le PPV23) représentent les pourcentages des isolats suivants : 8 (14,7%), 10A (3,4%), 11A (2,8%), 12F (3,1%) et 15B (1,5%).
- En raison du nombre remarquablement plus faible de souches reçues par le *National Reference Centre for invasive S. pneumoniae* (UZ Leuven) en 2020-2021, les changements entre ces années et les années précédentes (pré-COVID) doivent être interprétés avec prudence.¹

Effacité:

PCV15

- Deux études réalisées chez les adultes de 18 à 49 ans et de 50 ans et plus ont montré une **immunogénicité** similaire pour les sérotypes communs entre PCV13 et PCV15. Aucune donnée sur l'efficacité clinique n'est disponible actuellement. L'évaluation de l'effet protecteur du PCV15 est basée sur la similarité des résultats avec le PCV13.



Avec le PCV13 une protection partielle contre les infections invasives à pneumocoques (entre autres la bactériémie) a été observée dans certaines études chez les personnes âgées sans comorbidité importante. Une protection partielle contre la pneumonie acquise en communauté (PAC) a également été observée pour les sérotypes inclus dans le vaccin. Il n'y a pas de bénéfice démontré de la vaccination sur la PAC à pneumocoques en général (quel que soit le type) ni sur la mortalité due à une infection à pneumocoques. Les données concernant la protection procurée par les vaccins antipneumococciques chez les patients avec des affections sous-jacentes sont rares.²

PCV20

- Trois études ont évalué l'immunogénicité du PCV20 chez des patients adultes immunocompétents avec affections sous-jacentes dans différents groupes d'âges. Globalement, la réponse immunitaire au PCV20 était non-inférieure au PCV13 et au PPV23 pour les sérotypes communs. Cependant, la réponse au sérotype 8 (prédominant actuellement en Belgique) était plus faible et n'a pas satisfait au critère de non-infériorité.^{3,4}
- Il n'existe pas d'étude clinique portant sur l'effet du PCV20 sur les infections invasives ou les pneumonies à pneumocoques.

Innocuité

- Les contre-indications, effets indésirables, interactions et précautions particulières sont similaires à ceux du PCV13 (voir chapitre 12.1.2.6).²⁻⁴




Posologie: 1 dose IM. La nécessité éventuelle d'une dose de rappel ou une vaccination séquentielle avec d'autres vaccins existants n'est pas connue.

Coût : (non remboursés au 1er juillet 2022)

- PCV15 : 74,55€
- PCV20 : 80,98€

Nouveautés en médecine spécialisée

abrocitinib (Cibinqo®)

L'**abrocitinib (Cibinqo®**, chapitre 12.3.2.5) est un inhibiteur de protéines kinases (janus kinases : JAK) qui a pour indication le **traitement de la dermatite atopique modérée à sévère** nécessitant un traitement systémique chez l'adulte (synthèse du RCP).

Dans les études, il s'est avéré efficace versus placebo et plus efficace de façon cliniquement pertinente que le dupilumab, avec une réponse généralement maintenue à 1 an. Il n'a pas été comparé à d'autres traitement systémiques tels que ciclosporine, corticostéroïdes oraux, d'autres inhibiteurs de JAK ou d'interleukine ayant la même indication.⁵

Son profil de sécurité est similaire à celui des autres inhibiteurs de JAK, avec des effets indésirables fréquents et/ou potentiellement graves tels que infections sévères, cancers cutanés, thromboembolies veineuses.^{6,7}

L'EMA a demandé une évaluation du profil de sécurité des inhibiteurs de JAK utilisés dans les maladies inflammatoires (voir communiqué du 10 juin 2022).

Commentaire du CBIP : comme pour les autres inhibiteurs de JAK, la balance bénéfice-risque de l'abrocitinib n'est pour l'instant pas favorable vu son profil de sécurité interpellant.

Efficacité

- L'abrocitinib a été évalué en monothérapie ou en association avec un traitement topique versus placebo. Il a aussi été évalué versus dupilumab.
- Critères à l'inclusion : ≥ 12 ans, Score IGA (Investigator Global Assessment) ≥ 3 (évaluation globale par l'investigateur : échelle évaluant la sévérité de la dermatite atopique de 0 à 4), score EASI (*Eczema Area and Severity Index* [Indice de surface et de sévérité de l'eczéma de 0 à 72]) ≥ 16 , atteinte de la surface corporelle ≥ 10 % et échelle d'évaluation numérique du prurit maximal (*Peak Pruritus Numerical Rating Scale* – PP-NRS de 0 à 10) ≥ 4 à l'inclusion. Dans ces études, environ un tiers des patients avaient une dermatite atopique sévère, et environ la moitié avait déjà reçu un traitement systémique.
- Résultats :
 - Dans les études versus placebo, à 12 semaines, pour les critères d'évaluation principaux, 44% des patients sous abrocitinib 200 mg ont eu un score IGA à 0 ou 1 versus 8 % pour le placebo, et 63% des patients sous abrocitinib 200 mg ont eu une amélioration du score EASI d'au moins 75% (EASI-75), versus 12% pour le placebo.^{8,9}
 - Dans une étude de 12 semaines versus dupilumab en injection sous-cutanée, l'abrocitinib 200 mg s'est avéré supérieur également : score IGA à 0 ou 1 : 48,4% versus 36,5 %, score EASI-75 à 70,3% versus 58,1% ($p < 0,001$ pour les 2 comparaisons). Tous les patients recevaient également un traitement topique. Les patients n'ayant pas répondu au dupilumab ont ensuite reçu l'abrocitinib après une période de wash out de 4 semaines. Après 12 semaines de traitement pas abrocitinib 200 mg, 80% des patients ont obtenu un EASI-75.¹⁰
 - Les patients de ces études ayant répondu au traitement ont ensuite été inclus dans une étude de follow-up, et ont en majorité maintenu leur réponse au traitement à 48 semaines (abrocitinib 200 mg score IGA 70%, score EASI-75 83%).¹¹

Innocuité


- Les contre-indications, effets indésirables et précautions particulières sont celles des inhibiteurs de JAK (voir 12.3.2.5).
- Interactions
 - L'abrocitinib est un substrat des CYP2C19 et CYP2C9 : (voir Tableau Ic. dans Intro.6.3.)⁶
- Du matériel Risk Minimization Activities (RMA ▼) est à disposition des professionnels de la santé.

Posologie : 1 co p.j.

Coût : 3723,49€ pour 3 mois de traitement, non remboursé au 1^{er} juillet 2022.

Nouveautés en oncologie

pémigatinib (Pemazyre® ▼)

Le pémigatinib (Pemazyre® ▼ , chapitre 13.2.2.11 médicament orphelin, délivrance hospitalière) est un inhibiteur de protéines kinases FGFR qui a pour indication le traitement en monothérapie des adultes atteints de certains **cholangiocarcinomes** n'ayant pas répondu à un traitement antérieur (synthèse du RCP).

Son profil d'innocuité est celui des inhibiteurs de protéines kinases oncologiques : entre-autres troubles gastro-intestinaux, stomatite, toxicité oculaire ou au niveau des ongles, hyperphosphatémie et ses complications, augmentation de la créatinine. ¹²⁻¹⁴

Posologie : 1 co de 13,5 mg p.j. pendant 14 jours, suivis d'une pause de 7 jours

Coût : 7376€ pour 14 jours de traitement, remboursé en a !

Suppressions et interruptions de commercialisation (>1 an)


Sont mentionnés dans cette rubrique

- les arrêts de commercialisation
- les interruptions de commercialisation (durée prévue de plus d'un an)


Les interruptions temporaires ne sont pas reprises ici, elles sont signalées dans le répertoire par ce sigle : ■

La liste des médicaments indisponibles peut être consultée sur le site de l'AFMPS-Pharmastatut.


abacavir + lamivudine + zidovudine (Trizivir®)

L'association **abacavir + lamivudine + zidovudine** (Trizivir® ) utilisée pour traitement du VIH, n'est plus commercialisée. D'autres associations sont disponibles et si possible à privilégier par rapport à une prise séparée afin d'optimiser l'observance au traitement (voir Antirétroviraux contre le VIH).

alizapride oral (Litican®)

L'**alizapride par voie orale** (Litican® ) est en **interruption de commercialisation**. Il est utilisé pour la prévention des nausées et vomissements, notamment en cas de chimio ou radiothérapie. La forme IV/IM reste disponible, ainsi que le dompéridone et le métoclopramide par voie orale (voir Gastroprocinétiques).

céfadroxil sirop (Duracef®)

Le **céfadroxil sirop (Duracef® )** n'est **plus commercialisé**. Il était positionné dans les infections suivantes selon la BAPCOC :


- Mal de gorge aigu, comme alternative à la pénicilline V. La pénicilline V peut être obtenue en préparation magistrale (voir Formulaire Thérapeutique Magistral) mais son coût public est important (41,35€, prix patient 2,45€). L'amoxicilline est un deuxième choix (moins coûteux, environ 7€ par flacon, remboursé en c), mais la disponibilité de la forme sirop est pour l'instant fluctuante (retards de production). La recommandation BAPCOC est en cours de révision à ce sujet.
- Impétigo, si un traitement par voie orale est nécessaire, comme alternative à la flucloxacilline.

Dans les 2 cas, en cas d'allergie à la pénicilline Ig-E médiée, l'azithromycine est une alternative.


éprosartan (Teveten®)

L'**éprosartan (Teveten®)** est en **interruption de commercialisation**. Pour le traitement de l'hypertension artérielle, s'ils sont indiqués, d'autres sartans sont disponibles (voir Sartans).

saxagliptine + metformine (Komboglyze®)

L'**association saxagliptine + metformine (Komboglyze® )** n'est **plus commercialisée**. D'autres associations de gliptine + metformine sont disponibles (voir Gliptine + metformine).

siméticone + aluminium (Maalox Antacid + Antigas®)

L'association **siméticone + aluminium (Maalox Antacid + Antigas® )** n'est **plus commercialisée**. Elle était utilisée dans les troubles digestifs tels que pyrosis et flatulences. D'autres antiacides sont disponibles pour le pyrosis (voir Antiacides). Il n'existe pas de traitement démontré efficace pour diminuer les flatulences.

Autres modifications

Direct Healthcare Professional Communications

Les *Direct Healthcare Professional Communications* (DHPC) également connus sous le nom de « *Dear Doctor Letter* » sont des courriers envoyés aux professionnels de la santé par les firmes pharmaceutiques, généralement à la demande de l'EMA ou de l'AFMPS, afin de les informer de risques potentiels et des mesures permettant de limiter ces risques. Les DHPC peuvent également être consultées sur le site Web de l'AFMPS.

Voici les DHPC récemment approuvées par l'AFMPS/l'EMA:

- Dexmédétomidine® : risque augmenté de mortalité pour les patients de 65 ans et moins en unité de soins intensifs.
- Solutions pour perfusion à base d'hydroxyéthylamidon (HEA) : suspension des autorisations de mise sur le marché en raison de la persistance de l'utilisation chez des patients présentant des contre-indications avec un risque accru de préjudice grave.

Programmes d'usage compassionnel et programmes médicaux d'urgence

Pour plus d'informations sur ces programmes, voir Folia décembre 2019.

Voici les DHPC récemment approuvées par l'AFMPS/l'EMA:

- L'association elexacaftor + ivacaftor (Kaftrio®, non encore commercialisé) et l'abémaciclib (Verzenios®)

▼) ont été approuvés par l'Agence Fédérale des Médicaments et Produits de Santé (AFMPS) dans le cadre du programme médical d'urgence (*medical need*).

- Pour obtenir les documents d'information pour le patient et le consentement éclairé, voir le site de l'AFMPS : [elexacaftor ivacaftor et abémaciclib](#).

Sources spécifiques

En plus des sources générales consultées systématiquement par le CBIP (British Medical Journal, New England Journal of Medicine, Annals of Internal Medicine, The Lancet, JAMA, Drug & Therapeutic Bulletin, GeBu, La Revue Prescrire, Australian Prescriber), pour écrire le Bon à Savoir "Infos récentes", les sources suivantes sont consultées : RCP et dossier d'évaluation à l'EMA (EPAR) du produit, The Medical Letter, NEJM Journal Watch, les Bulletins d'Information de Pharmacologie.

1 Report National Reference Centre Streptococcus pneumoniae 2021 (UZ Leuven)

2 EMA EPAR-Assessment Report Vaxneuvance®, procedure No. EMEA/H/C/005477/0000

: https://www.ema.europa.eu/en/documents/assessment-report/vaxneuvance-epar-public-assessment-report_en.pdf

3 Apexxnar®-Résumé des Caractéristiques du Produit

4 Apexxnar_EPAR Public Assessment Report_EMA/12384/20222

5 Drugs for Atopic Dermatitis. Med Lett Drugs Ther. 2020 Jun 15;62(1600):89-96

6 Cibinqo®- Résumé des Caractéristiques du Produit

7 Cibinqo_EPAR_Public Assessment Report_EMA/647846/2021. https://www.ema.europa.eu/en/documents/assessment-report/cibinqo-epar-public-assessment-report_en.pdf

8 Simpson E. et al. Efficacy and safety of abrocitinib in adults and adolescents with moderate-to-severe atopic dermatitis (JADE

MONO-1): a multicentre, double-blind, randomised, placebo-controlled, phase 3 trial. Simpson E. et al. The Lancet 2020; 396(10246):255-266. DOI:[https://doi.org/10.1016/S0140-6736\(20\)30732-7](https://doi.org/10.1016/S0140-6736(20)30732-7)

9 Silverberg J. et al. Efficacy and Safety of Abrocitinib in Patients With Moderate-to-Severe Atopic Dermatitis. Silverberg J. et al. JAMA Dermatol. 2020;156(8):863-873. doi:10.1001/jamadermatol.2020.1406

10 Bieber T. et al. Abrocitinib versus Placebo or Dupilumab for Atopic Dermatitis. Bieber T. et al. N Engl J Med 2021; 384:1101-1112. DOI: 10.1056/NEJMoa2019380

11 Vivian Y. Shi et al. Phase 3 efficacy and safety of abrocitinib in adults with moderate-to-severe atopic dermatitis after switching from dupilumab (JADE EXTEND), Journal of the American Academy of Dermatology, 2022, ISSN 0190-9622, <https://doi.org/10.1016/j.jaad.2022.04.009>

12 Pemazyre®- Résumé des Caractéristiques du Produit

13 Pemazyre_EPAR_Public Assessment Report_EMA/CHMP/105411/2021

14 Pemigatinib for treating relapsed or refractory advanced cholangiocarcinoma with FGFR2 fusion or rearrangement Technology appraisal guidance Published: 25 August 2021

Communiqué du Centre de Pharmacovigilance

Pholcodine : adaptation du RCP concernant le risque d'abus et d'hypersensibilité croisée avec les anesthésiques paralytiques neuromusculaires (curares)

La pholcodine, structurellement apparentée aux opioïdes, est un antitussif à action centrale utilisé depuis des décennies. Suite à l'évaluation des dernières données de sécurité, le Comité européen de pharmacovigilance (PRAC) de l'Agence européenne des médicaments (EMA) a décidé d'une mise à jour des RCP et notices des médicaments contenant de la pholcodine pour y ajouter le **risque d'abus (drug abuse) et d'hypersensibilité croisée avec les anesthésiques paralytiques neuromusculaires (curares)**.

- On a jusqu'à présent identifié au niveau mondial 9 cas d'**abus** avec la pholcodine (dont 7 cas avec issue fatale suite à un surdosage). Le PRAC reconnaît que le risque de dépendance avec la pholcodine est beaucoup plus faible qu'avec les opioïdes tels que la codéine et la morphine. Il conclut néanmoins qu'un risque d'abus avec la pholcodine ne peut être exclu et que la prudence s'impose chez les personnes ayant des antécédents d'abus.



Le PRAC se base notamment sur une publication¹ dans laquelle la concentration de pholcodine dans les cheveux de deux patients semble indiquer une utilisation répétée et abusive de ce médicament dans les mois précédant le décès.

- Certaines données remontant à une dizaine d'années suggèrent que l'utilisation de pholcodine augmente le risque **d'hypersensibilité aux curares par réaction croisée** et par stimulation de la production d'IgE (voir communiqué de l'afmps de janvier 2013). Deux publications récentes renforcent la suspicion de l'existence d'un tel risque (voir « **+ plus d'info** »). Le PRAC a estimé que, sur base des informations disponibles, une hypersensibilité croisée entre la pholcodine et les curares ne peut être exclue, et que les cliniciens doivent être attentifs à ce risque en cas d'intervention chirurgicale impliquant l'usage d'un anesthésique au curare.



- La première publication² concerne une étude rétrospective australienne qui a comparé le pourcentage de patients ayant un taux d'IgE anti-pholcodine et anti-morphine chez des patients allergiques à un curare (mesuré par un test cutané). L'étude a montré que, chez les patients ayant un ratio IgE anti-pholcodine/IgE anti-morphine ≥ 2 , le pourcentage de patients ayant des tests cutanés positifs pour la succinylcholine (syn. suxaméthonium) était plus important qu'en cas de ratio IgE anti-pholcodine/IgE anti-morphine ≤ 1 .
- La seconde publication³ concerne une étude cas-témoin australienne visant notamment à mesurer l'influence de la consommation de pholcodine sur le risque d'hypersensibilité aux curares. Le groupe des « cas » était constitué de patients ayant eu une réaction anaphylactique à un bloquant neuromusculaire. Le groupe des « témoins » était constitué des patients ayant eu une réaction anaphylactique à la céfazoline et qui avaient reçu précédemment un bloquant neuromusculaire. L'utilisation de pholcodine était associée à un risque accru de réaction anaphylactique aux curares par rapport à la non-utilisation de pholcodine (OR : 12,4 ; IC 95% : 3,61-42,9).

Commentaire du CBIP

- Ces nouvelles données de sécurité confirment **la place très limitée** de la pholcodine.
- Les antitussifs à base de codéine et de ses dérivés (dihydrocodéine, éthylmorphine) ont été soumis à prescription en 2013, en raison de leur risque d'utilisation abusive et de dépendance [voir Folia mars 2013]. Pour le dextrométhorphan (sous forme de sirop) on a aussi déjà attiré l'attention sur le risque d'abus, surtout chez les jeunes adolescents [voir Folia août 2019].
- Les informations du répertoire concernant le positionnement des antitussifs restent toujours valable : « *La toux ne nécessite généralement pas de traitement médicamenteux. La cause de la toux doit toujours être recherchée; dans la plupart des cas, il s'agit d'une infection aiguë des voies respiratoires dont l'évolution est spontanément favorable* ». et « *L'efficacité des antitussifs n'est pas suffisamment étayée, tant chez l'enfant que chez l'adulte. La codéine, le dextrométhorphan et la noscapine ont fait l'objet d'études*

limitées comme antitussifs. Il existe peu ou pas de données concernant les autres antitussifs. »

Sources spécifiques

- 1 Epain M, Cartiser N, Bévalot F, Fanton L. Toxicological detection of pholcodine in blood, urine and hair in three cases of fatal intoxication. *Forensic Sci Int.* 2021 Oct; 327:110975
- 2 Anderson J, Green S, Capon M, Krupowicz B, Li J, Fulton R, Fernando SL. Measurement of pholcodine-specific IgE in addition to morphine-specific IgE improves investigation of neuromuscular blocking agent anaphylaxis. *Br J Anaesth.* 2020 Dec;125(6):e450-e452
- 3 Sadleir PHM, Clarke RC, Goddard CE, Day C, Weightman W, Middleditch A, Platt PR. Relationship of perioperative anaphylaxis to neuromuscular blocking agents, obesity, and pholcodine consumption: a case-control study. *Br J Anaesth.* 2021 May;126(5):940-948

Nouvel e-learning : Consommation d'opioïdes et douleur chronique □

Avez-vous des patients souffrant de douleurs chroniques et consommateurs chroniques d'opioïdes ? Vous vous interrogez parfois sur la façon de prendre en charge cette situation ? Vous n'êtes pas le seul.

Suite aux rapports alarmants relayés dans les médias il y a quelques années, une attention accrue a été accordée à la consommation croissante d'opioïdes en Belgique. De nombreux patients prennent ces médicaments de manière prolongée pour des douleurs chroniques non cancéreuses. Alors que ces médicaments sont peu efficaces dans ce contexte et exposent à des risques d'effets indésirables graves, de tolérance, de dépendance et de consommation problématique.

L'e-learning Consommation d'opioïdes et douleur chronique éclaire les différents aspects de ce problème, de manière accessible, pour vous aider à l'aborder avec une plus grande confiance dans votre pratique. La consommation d'opioïdes est-elle importante en Belgique, et à quel point ? Qu'est-ce que la douleur chronique et pourquoi nécessite-t-elle essentiellement une prise en charge non médicamenteuse ? Quelle est l'efficacité des opioïdes dans la douleur chronique et quels sont les effets indésirables graves ? À partir de quand peut-on parler de dépendance ou de consommation problématique, et que faire dans ces cas-là ?

Cet e-learning est notre premier module XXL de 90 minutes, ce qui vous donne le temps d'explorer et d'approfondir ce sujet. Vous n'avez pas beaucoup de temps ? Aucun souci. Vous n'êtes pas obligé-e de terminer le module en une seule fois. Le système se souvient de l'endroit où vous vous êtes arrêté-e et recommence à cet endroit lorsque vous reprenez le module.

Une **accréditation** est prévue pour les **médecins** (1,5 CP en Éthique et Économie), les **pharmaciens d'officine** (3 CP) et les **pharmaciens hospitaliers** (3 CP).

Cet e-learning est le premier d'une série sur les opioïdes. Les deux modules suivants : *Arrêt progressif des opioïdes* et *Communiquer sur les opioïdes* seront publiés dans les prochains mois.

Tous les e-learning sont gratuits et accrédités. Après une inscription unique, vous avez accès à tous les modules !

Colophon

Les *Folia Pharmacotherapeutica* sont publiés sous l'égide et la responsabilité du *Centre Belge d'Information Pharmacothérapeutique* (Belgisch Centrum voor Farmacotherapeutische Informatie) a.s.b.l. agréée par l'Agence Fédérale des Médicaments et des Produits de Santé (AFMPS).

Les informations publiées dans les *Folia Pharmacotherapeutica* ne peuvent pas être reprises ou diffusées sans mention de la source, et elles ne peuvent en aucun cas servir à des fins commerciales ou publicitaires.

Rédacteurs en chef: (redaction@cbip.be)

T. Christiaens (Universiteit Gent) et
J.M. Maloteaux (Université Catholique de Louvain).

Éditeur responsable:

T. Christiaens - Nekkersberglaan 31 - 9000 Gent.